

Карточки изготавливаются из цветного мелованного картона.

Для долговечности желательно их заламинировать.

«Дверки» должны в точности соответствовать форме «норок», но при этом быть чуть-чуть больше по размеру.

Уровень задания определяется в зависимости от возраста и уровня развития ребенка по таблице:

Возраст Уровень развития	2 года – 2 года 6 месяцев	2 года 6 месяцев – 3 года
Низкий	I	II
Средний	II	III
Высокий	III	IV



Задание I уровня–



*контрастные цвета, выбор
из двух цветов:*



Красный – синий,

синий – желтый,

зелёный – красный.










Задание II уровня–

*контрастные цвета, выбор
из четырех цветов:*

Красный – **синий**, **желтый**,
зеленый;

Желтый – **красный**, **синий**,
зелёный.






Задание III уровня -

*близкие по спектру цвета
(выбор из трех):*

Оранжевый –
красный, жёлтый.

Фиолетовый –
Синий, красный;










Задание IV уровня -

близкие по спектру цвета (выбери из шести):

Оранжевый —

красный, жёлтый, зеленый,

фиолетовый, синий.



**Для более старшего возраста
возможны варианты игры – подбор
«дверок» по форме – круг, квадрат,
треугольник... для «норок» одного
цвета.**



**А можно повторять
дидактическую игру,
пряча зайчонка от лисы,
козлёнка от волка и т.п.**

