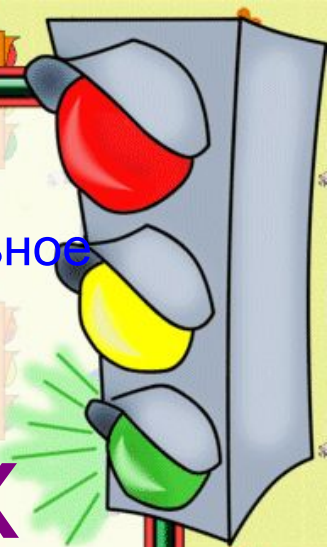


Муниципальное бюджетное дошкольное образовательное учреждение детский сад «Солнышко» с.Хвощевка

# В стране дорожных знаков.


*Правила дорожного движения  
для старших дошкольников*

Автор: воспитатель Груздева С.А.





# Светофор – наш главный ПОМОЩНИК

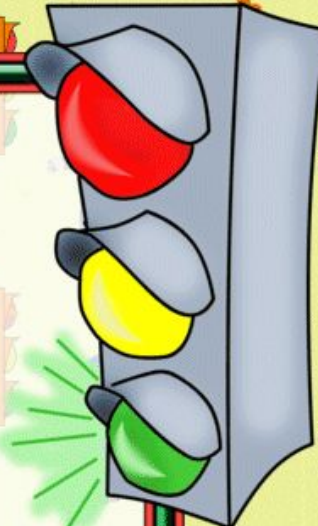


У светофора окошечка три

При переходе на них посмотри,

Если в окошечке красный горит,

“Стой на панели!” - он говорит.



• Вы наверное видели треугольные круглые и квадратные знаки на многих улицах и дорогах. По этим знакам водители узнают, где можно ехать, а где нельзя, где можно остановить машину и заправиться бензином. Знаки предупреждают об опасности на дорогах, указывают направление движения. Эти знаки должны знать и пешеходы!



## **ДОРОЖНЫЙ ЗНАК -**

табличка со схематическим рисунком, устанавливаемая у дороги для сообщения определённой информации участникам дорожного движения.

***Предупреждающие***  
***Запрещающие***  
***Информационные***  
***Предписывающие***  
***Знаки сервиса***



# *Предупреждающие знаки*

*Имеют треугольную форму, белый фон и красную окантовку.*

*Информируют о приближении к опасному участку дороги, движение по которому требует принятия мер, соответствующих обстановке.*



**Пешеходный  
переход**



**Дети**



**Железнодорожный  
переезд со  
шлагбаумом**



**Опасные  
повороты**



**Дорожные работы**




**Скользкая дорога**



# *Запрещающие знаки*

*Имеют круглую форму и красную окантовку.  
Вводят или отменяют определенные  
ограничения движения.*






**Въезд запрещен**



**Ограничение максимальной скорости**



**Движение запрещено**



**Движение на велосипедах запрещено**



**Движение пешеходов запрещено**



**Поворот направо запрещен**





# Информационные знаки



- информируют о расположении населенных пунктов и других объектов



**Место стоянки**



**Место для разворота**




**Подземный  
пешеходный переход**



# Предписывающие знаки

*Имеют круглую форму и синий фон.*  
Предписывают участникам дорожного движения определённые действия.



**Пешеходная дорожка**




**Велосипедная дорожка**




**Ограничение  
минимальной  
скорости**



**Движение прямо**



**Движение направо**



**Движение направо  
или налево**




# Знаки сервиса


информируют о расположении  
соответствующих объектов.



**Пункт первой  
медицинской помощи**



**Больница**




**Пункт питания**



**Автозаправочная  
станция**




**Телефон**



**Гостиница**



**Место отдыха**



**Техническое  
обслуживание  
автомобилей**

**Ребята,  
соблюдайте  
правила  
дорожного  
движения!**

