

# ВОЗЬМЁМ КРАСКИ У РАДУГИ



Презентация для детей старшей группы.  
Составила: Мудрицкая Н.Н.

## Интеграция образовательных областей:




- Познание
- Художественно-эстетическое развитие
- Речевое развитие




## Программное содержание:

Закрепить последовательность расположения цветов в спектре. Познакомить с акварельными красками, их свойствами и способом работы с ними.

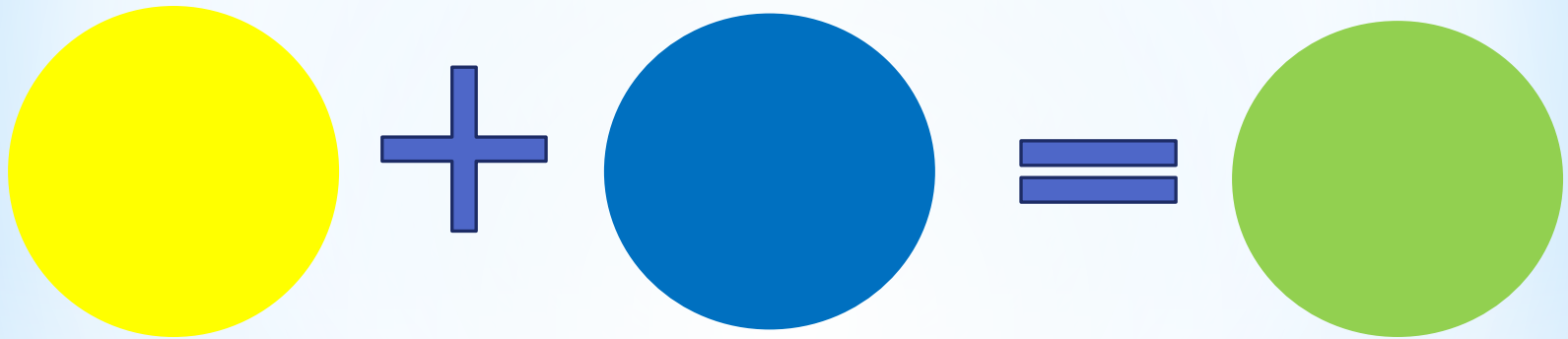
**Что такое основные цвета?**




Какой цвет получится, если смешать жёлтый и красный цвета?




Какой цвет получится, если смешать жёлтый и синий цвета?



Какой цвет получится, если смешать красный и синий цвета?



Как получить коричневый цвет?



**МОЛОДЦЫ !!!**

Назови все цвета радуги!

КАЖДЫЙ

ОХОТНИК


ЖЕЛАЕТ

ЗНАТЬ

ГДЕ

СИДИТ

ФАЗАН





Разноцветные ворота

На лугу построил кто-то,  
Но пройти в них не легко,  
Те ворота высоко.

Постарался мастер тот,  
Взял он красок для ворот.


Ни одну, ни две, ни три -  
Целых семь, ты посмотри!

Как ворота те назвать?

Можешь их нарисовать? (агудар)



**ВНИМАНИЕ - ЗАДАНИЕ !!!**  
**ДЕЛАЕМ ЭСКИЗ:**



**ВНИМАНИЕ - ЗАДАНИЕ !!!**  
**РАСКРАШИВАЕМ ЭСКИЗ:**

