

ПРЕЗЕНТАЦИЯ ЗАНЯТИЯ ВНЕУРОЧНОЙ
ДЕЯТЕЛЬНОСТИ «ДОРОЖНАЯ АЗБУКА»
ПО ТЕМЕ:

Где можно и где нельзя играть

Сухойванова Л.В.




Дорогие ребята, все дети должны знать правила дорожного движения. Сейчас я познакомлю вас с правилом где можно, а где нельзя играть.

**Правила строги
Совсем не напрасно:
Ребята, играть на
дороге**





-Почему нельзя играть на дороге?



Дорога нужна для движения машин. Играя на ней, вы мешаете движению транспорта и, увлекаясь, не замечаете опасности.


Нельзя играть возле проезжей части дороги





ЛЮБИТЕЛЬНИЦ КАТАТЬСЯ
ВБЛИЗИ ПРОЕЗЖЕЙ ЧАСТИ
ПОРОЙ ПОДСТЕРЕГАЕТ
ОГРОМНОЕ НЕСЧАСТЬЕ!..

Не играй около проезжей части дороги!!!



Вас, девчонки и мальчишки,
Ждут морозные деньки!
Пусть не знают передышки
Санки, лыжи и коньки!



Вы, ребята, наша смена!
Вам немало брать вершин,
Но катайтесь непременно
Там, где нет автомашин!




Дорога не для игр!



*Бегать можно без
оглядки -*

*Во дворе и на
площадке!*

Можно играть





Где можно кататься на велосипеде?

Есть у меня велосипед,
Но нет четырнадцати лет.
Пока катаюсь во дворе,
Где безопасно детворе.

И даже в дом соседний
к деду
Я через улицу не еду.
А на зелёный свет иду,
Велосипед за руль веду.




С

**Пока вам нет четырнадцати лет,
катайтесь только**

в поле




во дворах



на стадионах



в парках





**БУДЬТЕ
ОСТОРОЖНЫ
НА ДОРОГЕ!**