

Зеленый наряд планеты

Воспитатель Потапова О.С.

Я старик - Лесовик,
Я к порядку привык,
Я живу в лесу густом
Под развесистым кустом.



Здравствуйте, ребята!

Посылаю вам в подарок очень ценный мешочек, в котором вы найдете волшебную землю с моей тропы. Эта земля – почва, потому что в ней есть все необходимое для жизни растений. Почва кормит и поит растения, совсем как делают мамы со своими детишками. Если бы растения умели говорить, они бы назвали землю своей мамой.

Растения – это мои внуки. Я забочусь о них и помогаю вырасти большими и здоровыми. Для них я – дедушка лесовик.

Я стараюсь приходить в гости в городские квартиры, если в них живут комнатные растения. Теперь вам, должно быть, понятно, почему я прислал волшебный мешочек в ваш детский сад?

Конечно, мне хотелось бы приходить в гости и к вам. Помогите состояться нашей встрече.



До свидания.
Старичок Лесовичок.

БЕРЕЗА



ДУБ



РОМАШКА




КРАПИВА



МАЛИНА


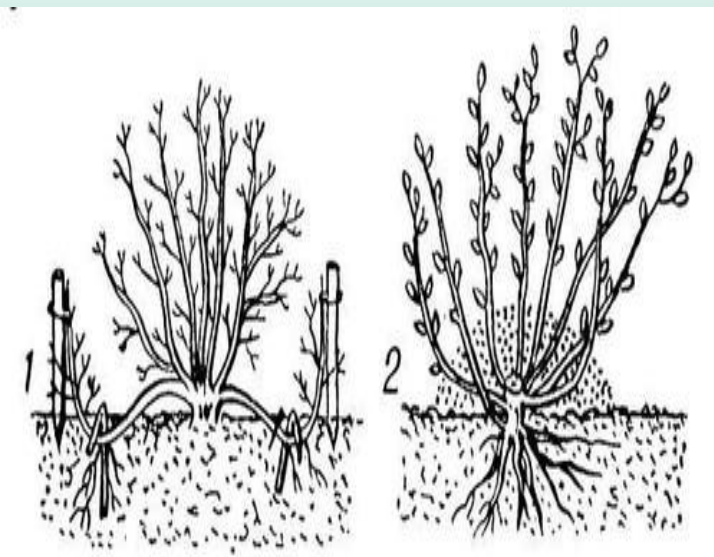


Что нужно растениям для жизни.

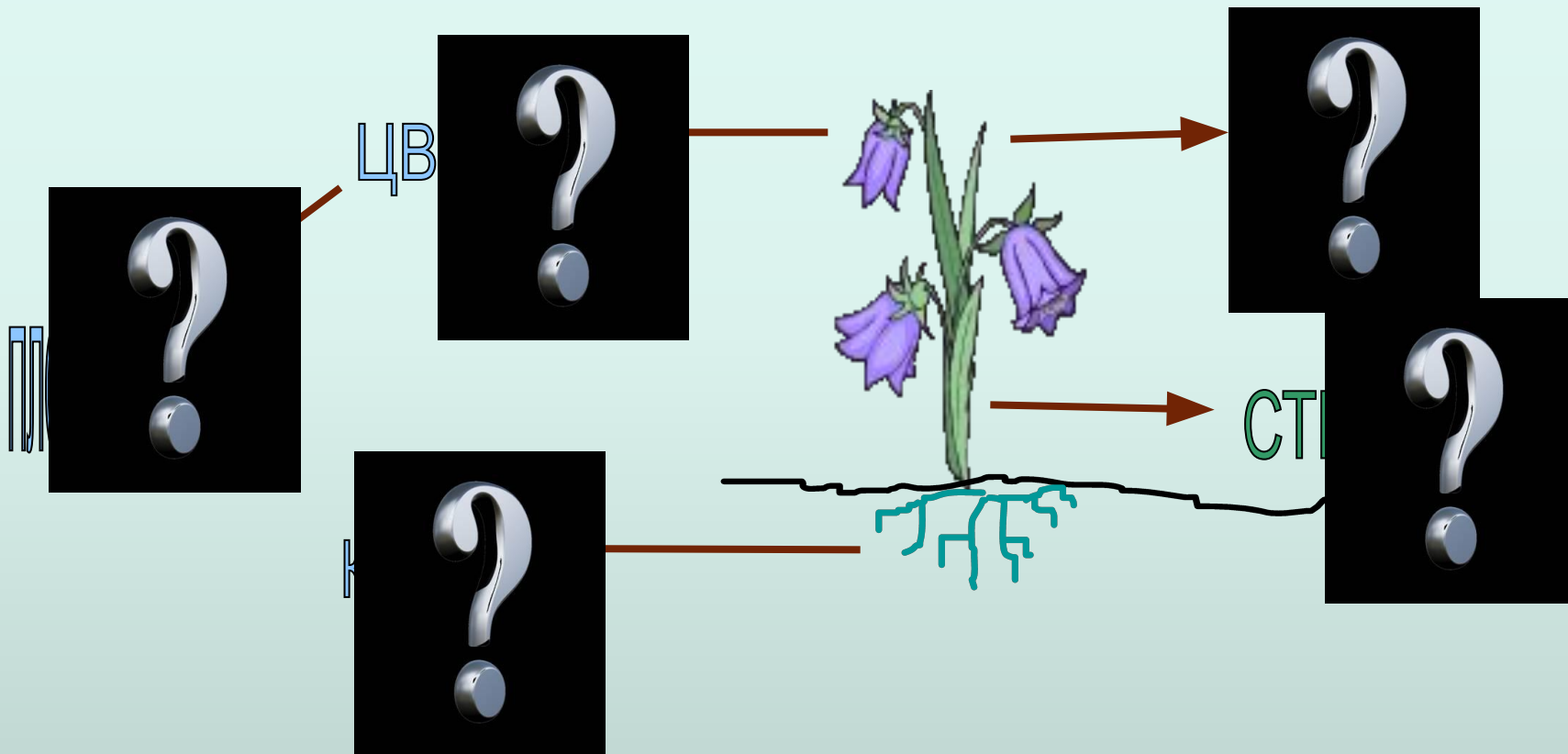


Части растения.

1. Без этой части растение погибнет.
2. У дерева один толстый, у кустарников их много, у травы сочный и тонкий.
3. Эта часть растения зелёного цвета. С ветки в речку упадет и не тонет, а плавёт.
4. Он яркий, благоухающий.
5. Бывает вкусный, сочный, бывает твёрдый.
6. Только благодаря ему растение может сохранять свой вид.



Назови части растения:



РАСТЕНИЯ:

- Имеют листья, стебли, корни, цветы плоды с семенами.
- Питаются растворенными минеральными солями.
- Для хорошего роста нуждаются в тепле, влаге, освещении.



Семена растений.



Надземные части растений.



Корни растений.



Растения нужно беречь!