

Презентация на тему: «ЗИМНИЕ ЗАБАВЫ»




ГБОУ школа 851 Сумская ул. 4А г. Москва
Воспитатель 1 кв.кат. Егорова И.В.

СОДЕРЖАНИЕ:

- Признаки зимы
- Зимние забавы
- Загадки

Расскажи, какое время года нарисовано на картинке? Как ты догадался? Что делают дети?



Зима. Признаки зимы



ЗИМНИЕ МЕСЯЦЫ:



-ДЕКАБРЬ;
-ЯНВАРЬ;
-ФЕВРАЛЬ.



*Мама! глянь-ка из окошка -
Знать, вчера недаром кошка
Умывала нос:
Грязи нет, весь двор одело,
Посветлело, побелело -
Видно, есть мороз.*

*Не колючий, светло-синий
По ветвям развешен иней -
Погляди хоть ты!
Словно кто-то тороватый
Свежей, белой, пухлой ватой
Все убрал кусты.*

*Уж теперь не будет спору:
За салазки да и в гору
Весело бежать!
Правда, мама? Не откажешь,
А сама, наверно, скажешь:
"Ну, скорей гулять!"*

А.А. Фет

Зимние забавы

Саньке - санки, Лизе -
лыжи,
Кольке — клюшки и
коньки.

Наступили для детишек
Благодатные деньки.


Снег в лесу и на аллеях,
И река покрылась
льдом.

Одевайтесь потеплее-
И на улицу бегом!

(Татьяна Гусарова)



ЗИМНИЕ ЗАБАВЫ



Как на горке, на горе

*Как на горке, на горе
На широком на дворе*

*Кто на санках,
Кто на лыжах,*

Кто повыше,

Кто пониже,

Кто потише,

Кто с разбегу,

Кто по льду,

Кто по снегу.

С горки – ух,


На горку – ух,

Бух!

Захватывает дух!

(А. Прокофьев)

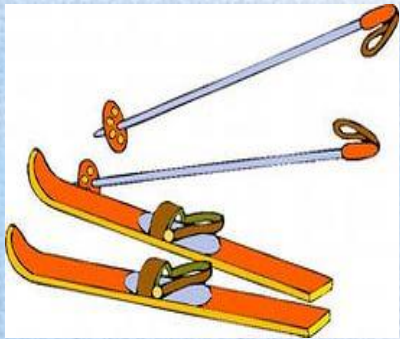
ЗАГАДКИ



Одеяло белое не руками
сделано. -
Не ткалось и не
кроилось,
С неба на землю
свалилось. (Снег)

Две курносые подружки
Не отстали друг от
дружки.
Обе по снегу бегут,
Обе песенку поют.
Обе ленты на снегу
Оставляют на бегу.
(Лыжи)

Каждый вечер я
иду
Рисовать круги на
льду,
Только не
карандашами,
А блестящими ...
(Коньками)



Вышли дети погулять.
Стали дети снег катать.
Угольки, морковка, ком -
Стало всё ... (Снеговиком)



**СПАСИБО
ЗА
ВНИМАНИЕ!**

