

A decorative border with a wavy, blue and white pattern. In the top right corner, a bird is shown in flight. In the bottom left corner, a bird is perched on a branch with red berries and green leaves.

# **«Зимующие птицы»**

**Подготовила: воспитатель МБДОУ  
«Наголенский д/с Ровеньского района  
Белгородской области»  
Евсюкова Елена Александровна**

# Задачи

## Обучающие:

- дать детям знания о зимующих птицах, учить их различать, группировать, описывать внешний облик птиц, их особенности, поведение;
- продолжать учить детей составлять краткий описательный рассказ о птицах;
- развивать логическое мышление, отвечая на вопрос «почему?»;
- активизировать употребление в речи прилагательных, глаголов.

## развивающие:

- развивать наблюдательность, зрительное восприятие, развивать умение делать выводы с помощью взрослого.

## воспитательные:

- воспитывать у детей бережное отношение к птицам.
- формировать желание отвечать на вопросы воспитателя;





# Почему люди помогают птицам?

Птицы приносят большую пользу природе – они уничтожают разных вредных жучков и гусениц. Но зима в России всегда очень снежная и морозная и эти вредители прячутся очень далеко и глубоко, и не все птицы могут их достать. Семена растений завалены толстым слоем снега, а красной рябины и боярышника на всех не хватает. Многие птицы даже замерзают в лютые холода от голода и холода.



# Дидактическая игра «Не сорока, не ворона и не чайка».

«Не сорока, не ворона и не чайка, а какая это птица

– угадай-ка»



# Воробей

*Воробьи – юркие,  
веселые,  
подвижные,  
часто ссорятся.  
Они задиры,  
любят  
выхватить из-  
под носа синички  
ее семечки,  
держатся  
стайкой.*



# Ворона



*Вороны умные, близко не подходят к человеку, осторожные, ходят вперевалочку. Вороны большие, серые, а голова и крылья черные. Поэтому ворон называют «пестрыми». Она любит есть несоленое сало в кормушке.*




# Сорока



*Непоседа  
пестрая,  
Птица  
длиннохвостая,  
Птица  
говорливая,  
Самая  
болтливая.*

# Голубь

*Голубь  
медлительная,  
спокойная птица,  
не пугливая,  
близко подходят к  
человеку.*



# Дятел

*Дятла называют «лесной доктор». Он не только очень красивая птичка, но и очень полезная.*


*У дятла острый длинный клюв, он им долбит дупла и щели. А еще у дятла особенный язык. Он очень длинный (язык у него больше головы!!!), гибкий, тонкий, с острым кончиком и очень клейкий.*

*Языком он достает насекомых из-под коры деревьев и этим спасает деревья от гибели.*



# Чечетка

*Есть птицы — гости, их еще называют «кочующими». Кочующие птицы прилетают к нам на зиму. Наши зимние гости – это чечетки, свиристели, клесты, снегири. В их родных краях зимой такой мороз и стужа, что им кажется, что у нас тепло! Да и корм у нас есть! Свиристели и снегири лакомятся рябинкой. Клесты – шишками, а чечетки – семенами.*



# Свиристель



*К нам с  
ветрами  
прилетели  
Стаи ярких  
свиристелей.  
Прилетели  
свиристели,  
Песню севера  
запели.*


# Клёст



*Птичку  
трудно, я  
скажу вам,  
Не узнать с  
подобным  
клювом.  
Приглядитесь,  
клюв не прост,  
Им владеет  
только клёст.*


# Синица

*Синички имеют желтую грудку и черную шапочку на голове, белые щечки. Они любят клевать сало, семечки подсолнечника.*



# Снегирь

*Снегири – спокойные, степенные птицы. И звук голоса у них особый – они тихо посвистывают. Если им надо куда-то перелететь, то они оживляются, перекликаются и всей стайкой улетают. Снегири очень любят есть ягоды, зерно, семена ясеня и клена. Они прилетают к нам с севера – они тоже наши гости.*





# Игра «Какой птички не стало?»



# Игра «Какой птички не стало?»



# Игра «Какой птички не стало?»



# Игра «Какой птички не стало?»



# Игра «Какой птички не стало?»



# Как живут птицы зимой?



*Птицы к зиме меняют оперение на более теплое и густое и более длинное зимнее оперение. Между перышками у птиц – воздух. Он не подпускает холод и задерживает тепло. Вот и не мерзнут они!*

# Как живут птицы зимой?



*В мороз птицы не летают, а сидят нахохлившись. Они распушатся, приумолкнут. Оказывается, птицы не летают в мороз, потому что в полете птица мерзнет намного быстрее. Когда птички нахохлились, они становятся похожими на пушистые шарики. В эту пору им очень нужно помогать – подкармливать. Иначе птички могут погибнуть.*

# Как живут птицы зимой?

*В зимние морозы можно увидеть, как птичка стоит то на одной, то на другой ноге. Зачем же птичке это нужно? Это она обогревает свои ножки в перышках, поднимая их с холодной земли. Так птичка греется.*

*Зимующие птицы никогда не живут в пустых скворечниках – холодно им там! Они прячутся в дупле, в густых елках, тесно прижимаются друг к другу и прячут клювик под крылышки для тепла.*





*Покормите птиц зимой,  
Пусть со всех концов  
К вам слетятся, как  
домой,  
Стайки на крыльцо.  
Не богаты их корма  
Горсть зерна нужна,  
Горсть одна - и не  
страшна  
Будет им зима.*





# Сделай кормушку и помоги птицам ВЫЖИТЬ!



*Зима – очень тяжелое время года для птиц. Холодно и голодно им. Из-за холода птицы теряют много тепла. Как же им согреться? Для того чтобы согреться птицам необходимо много есть, и еды им нужно зимой намного больше чем летом.*

# Сделай кормушку и помоги птицам ВЫЖИТЬ!



*Сделайте и развесьте кормушки. Не забывайте подсыпать корм. Нерегулярное наполнение кормушки может вызвать гибель привыкших к подкормке пернатых. Птицы – наши друзья! Весной они нас отблагодарят.*


# Составление предложений по картине

- *Как называется домик с кормом для птиц?*
- *- Как вы думаете, кто смастерил и повесил кормушку?*
- *- Какие птицы прилетели к кормушке?*
- *- Сколько птиц прилетело?*
- *- Что едят воробьи?*
- *- Какие птицы остаются зимовать и прилетают на зимовку?*
- *- Почему нужно помогать птицам зимой?*



**Чей силуэт?**











**Кормите птиц круглый год!**



**Спасибо за внимание!**