


ПРЕЗЕНТАЦИЯ
ЗОЛОТАЯ ОСЕНЬ

The background of the slide features a vibrant autumn scene. In the foreground, several bright yellow pumpkins are scattered among a dense layer of fallen leaves in various shades of orange, red, and brown. The scene is set against a light, slightly hazy background, suggesting an outdoor setting. The entire slide is framed by a decorative border with a repeating pattern of red and white squares.

Презентация **«ЗОЛОТАЯ ОСЕНЬ»** *(средняя группа)*


Программное содержание

- Закрепить знания детей о ранней осени и первом осеннем месяце – сентябре.
- Развивать умение обобщать полученные знания, делать выводы.
- Расширять словарный запас детей.
- Воспитывать интерес к окружающему миру, любовь к природе.

**Ребята!
Сегодня мы с вами
пойдем в гости
к красавице Осени.**

**Лес, точно терем
расписной,
Лиловый, золотой,
багряный,
Стоит над солнечной
поляной,
Завороженный
тишиной...**





*Но для того, чтобы Осень
впустила нас в сказочный
лес, нам нужно отгадать
загадки про осень. Вы
готовы?*

1. Дни стали короче,
Длиннее стали ночи,
Кто скажет, кто знает,
Когда это бывает?
2. Пришла без красок и без
кисти
И перекрасила все
листья...
3. Назовите первый месяц
Осени?

**Молодцы ребята!
Наше путешествие
продолжается!**

Вот мы и пришли в осенний лес, Скажите, что собирают в сентябре в лесу? Правильно. Ягоды и грибы. Давайте с вами вспомним какие бывают грибы? А теперь возьмем корзинки и отправимся дальше.





**Стоял на крепкой ножке,
Теперь лежит в лукошке?**

**Коренастый, в шляпе новой
Гриб растет в лесу сосновом.
Ой, схватили белки вмиг
Этот белый.....**



Маленький, удаленький,
Сквозь землю прошел,
Красную шапочку нашел?



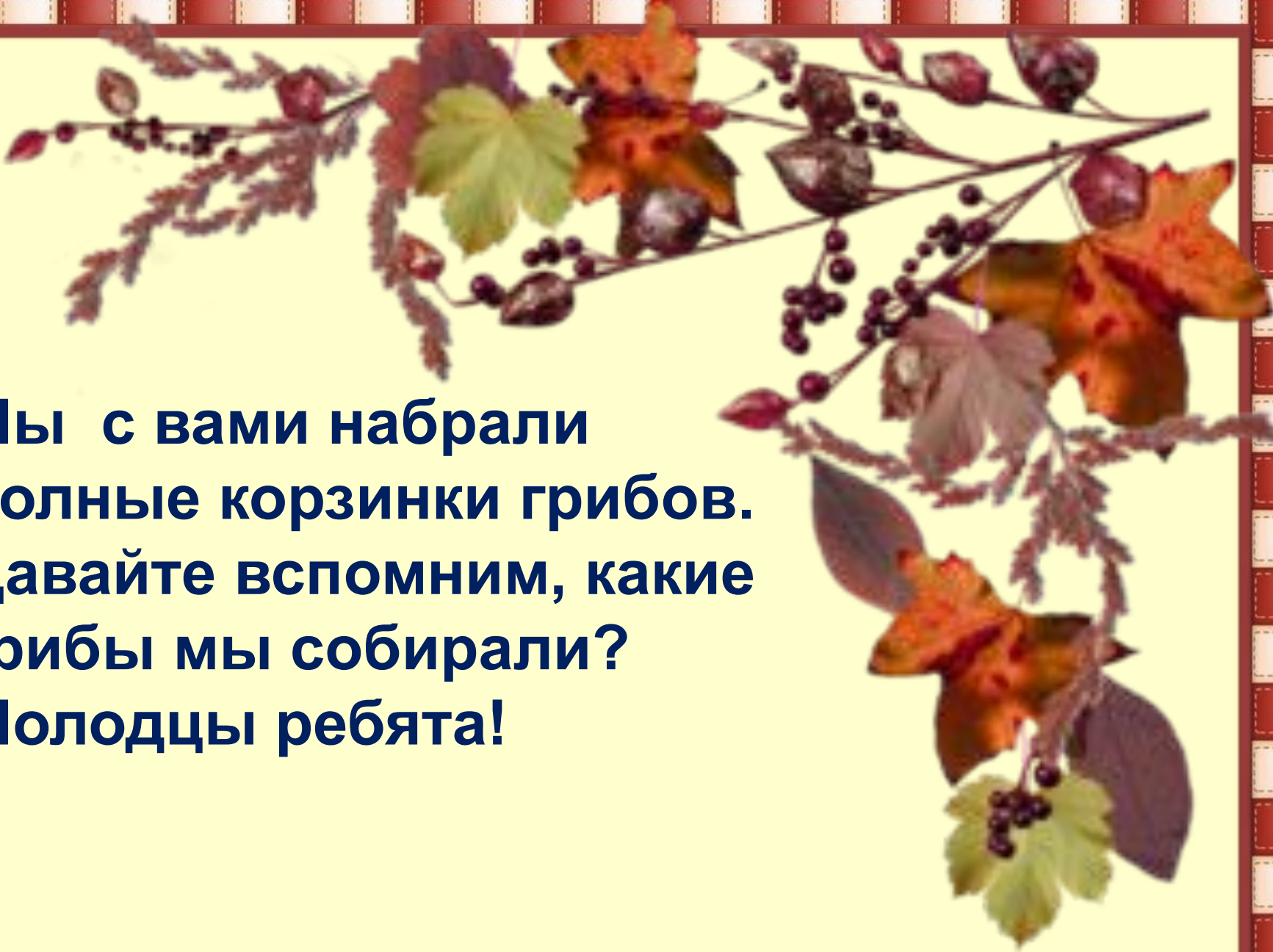
Кто стоит на крепкой ножке
В бурых листьях у дорожки?



**Лисичка лисичке сказала в лесу:
"Не даром лисичкой зовут и лису!
Лиса на лисичку похожа была бы,
когда бы не зубы, ни шерсть и не лапы!"**

**Когда увидите опят,
их собирайте всех подряд:
две сотни - там, три сотни - тут.
Опята семьями растут!**



The image features several thin, dark brown branches extending across the frame. They are adorned with various autumnal elements: some have clusters of small, dark purple berries; others have larger, lobed leaves in shades of green, yellow, orange, and red. The background is a pale yellow, and the entire scene is framed by a decorative border with a red and white checkered pattern.

**Мы с вами набрали
полные корзинки грибов.
Давайте вспомним, какие
грибы мы собирали?
Молодцы ребята!**

А теперь идем за ягодами!



У забора облепиха
Выросла по случаю.
Соберешь немало лиха
С ягодой колючею!



Стройную рябину вижу во дворе,
Изумруд на ветках утром на заре.
Много ягод красных,
Спелых и прекрасных

Гроздьями висят,
Их красив наряд.
Собери на нитку ягод- для души,
Из рябины бусы очень хороши!



**Вот мы и побывали с вами в гостях у красавицы
Осени!**

**Унылая пора! Очей очарованье!
Приятна мне твоя прощальная краса —
Люблю я пышное природы увяданье,
В багрец и в золото одетые леса,
В их сенях ветра шум и свежее дыханье,
И мглой волнистою покрыты небеса,
И редкий солнца луч, и первые морозы,
И отдаленные седой зимы угрозы**

