

**Подготовили обучающиеся 3 Б класса  
МБОУ ТСОШ №1 им. Героя России  
М. Г. Ефремова  
Руководитель: Богатова О. Л.**



**Проект «Домашние питомцы»**

**Цель:** создание презентации о домашних питомцах

**Задачи проекта:**

- провести наблюдение за своими домашними питомцами;
- выяснить, какое место в жизни занимает домашний питомец,
- сфотографировать своего питомца в наиболее интересных ситуациях;
- составить рассказ о своём домашнем животном,
- создать презентацию

**Гипотеза:**

домашние питомцы дарят человеку свою любовь и привязанность в ответ на внимание и заботу о них

**Объект:** домашние питомцы

**Предмет:** особенности домашних питомцев



**По содержанию:** монопредметный.

**По количеству участников:** коллективный

**По продолжительности:** краткосрочный

**Участники проекта:**

1. Ученики класса.
2. Родители учеников.
3. Учитель.

**Срок реализации проекта:** 3 недели

**Прогнозируемый результат:** ученики посмотрят на домашнего любимца другими глазами: увидят в нем не только объект для веселья, игр, развлечений, но и существо с собственными повадками, характером, естественными потребностями, определенными правилами содержания.

**Методы:** беседа, наблюдение, анализ.



# Этапы реализации проекта:

## I. Организационно-подготовительный этап. (2 дня)

| №<br>п/п | Мероприятие                         | Сроки  | Ответственные      |
|----------|-------------------------------------|--------|--------------------|
| 1.       | Классный час «Питомец в моей семье» | 1 день | Ученики<br>Учитель |
| 2.       | Оценка материальной базы проекта    | 1 день | Ученики<br>Учитель |



# II. Основной этап (12 дней)

| №<br>п/п | Мероприятие  | Сроки    | Ответственные       |
|----------|--|----------|---------------------|
| 1.       | <u>Сбор материала по теме исследования.</u><br>Кем является домашний питомец, его кличка,<br>описание внешнего вида. | 1 день   | Ученики<br>Родители |
| 2.       | Черты характера и повадки животного.   | 1 день   | Ученики<br>Родители |
| 3.       | Игры домашнего питомца   | 1 день   | Ученики<br>Родители |
| 4.       | Правила содержания животного.  | 1 день   | Ученики<br>Родители |
| 5.       | Планирование выполнения проекта.   | 1 день   | Ученики<br>Учитель  |
| 6.       | Подготовка фотографий и рассказов о домашних любимцах.   | 1 неделя | Ученики<br>Родители |



# III. Заключительный этап

## (1 неделя)

| №п/п | Мероприятие                                    | Сроки  | Ответственные      |
|------|--|--------|--------------------|
| 1.   | Оформление документации                        | 1 день | Ученики<br>Учитель |
| 2.   | Разработка сценария презентации                | 2 дня  | Ученики<br>Учитель |
| 3.   | Подготовка к презентации и презентация проекта | 4 дня  | Ученики<br>Учитель |
| 4.   | Презентация проекта на родительском собрании   | 1 день | Ученики<br>Учитель |



# Результаты проекта

1. Проведен опрос среди одноклассников о наличии домашних животных.
2. Проведено наблюдение за своими домашними питомцами.
3. Узнали о характере и повадках своих домашних животных.
4. Узнали правила содержания животного.
5. Составили рассказы о своих животных.
6. Создали презентацию о домашних питомцах.
7. Презентовали ее своим родителям.



# Питомец Дианы Любимая Буся



Мой полосатый друг.  
Моего кота зовут Тима. У него  
очень милый полосатый окрас.  
Он очень игривый и кусачий.  
Утром, когда я просыпаюсь, вижу  
его милый носик возле своего милого  
и не могу не улыбнуться, даже  
если по утрам ~~я~~ люблю своего  
Тиму и хочу быть с ним всегда,  
ведь я за него в ответе, за своего  
питомца.

Аня Р.



Любимое животное

Это-шотландская кошка Буся. Это спокойное  
и общительное животное. Она очень любит  
мне и мои дачи. Буся дружелюбна, она все  
время пытается поиграть с популами Жюльи.  
Она очень послушная, и понимает, что ей можно,  
а что нет. Но не смотря на это имеет очень  
независимый „шотландский“ характер.  
Сейчас она приехала к нам в Петерих кетит.  
Её очень люблю.



# У Димы черепашка



Моя Черепаха

У меня живёт черепаха.  
Зовут Тартиска. Она сухопутная.  
Ест она одуванчики, клевер,  
овощи и фрукты. Летом я гуляю  
с ней на площадке во дворе, а зимой  
она спит в тёплом месте. Я её  
люблю и заботаюсь о ней.

# Мечта Вероники



Моя мечта.  
У меня сейчас нет котика. Но я очень  
хочу, что-бы он у меня был.  
Серенький с зилевыми глазами и  
пушистым хвостом. Мне хотелось бы,  
что-бы он любил играть, был ласковым  
и добрым. А назвала бы я его Буся.



# Йорк Мэри



Моего любимого животного зовут Мэри. Она девочка породы йорк ей всего 1,5 месяца. Она очень игривая и красивая. Мы ее очень любим.



# Мой Барсик




Кот Барсик.

У меня есть кот, его зовут Барсик, Он очень любит гулять. Мой кот ест сухая кошачий корм, сырое яйцо и жидкий витамин. Любит лазить по деревьям. У меня очень ласковый кот.



# Любимец Полины

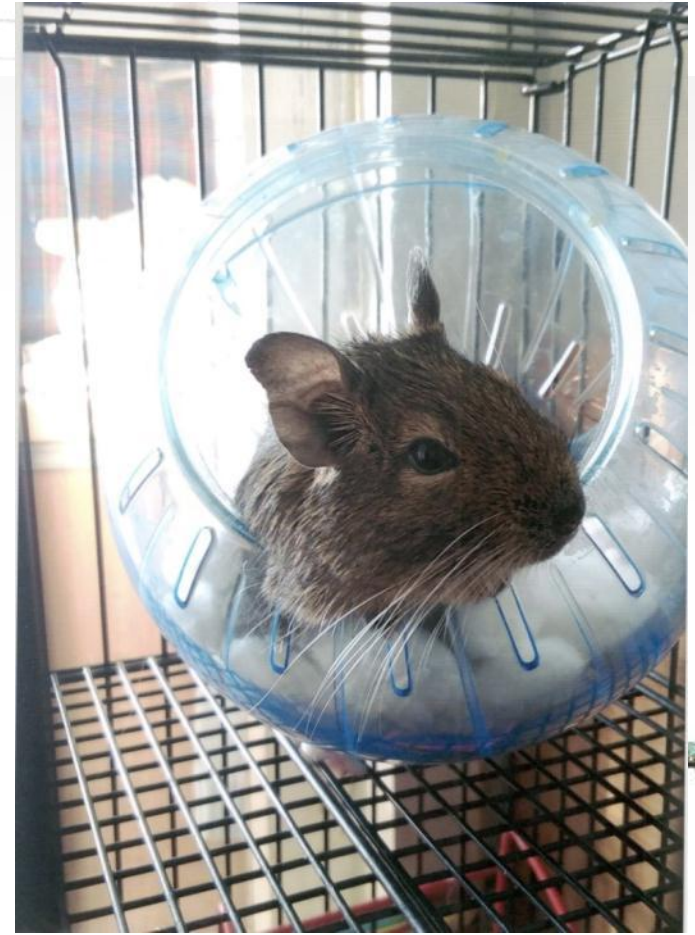


...его очень люблю.

Мой любимый кот.  
У моей бабушки живёт кот.  
Его зовут Скотч. Он породы  
британский двухцветный.  
Кот живёт в деревне Истомоно.  
Он ловит мышей, бабочек. У  
Скотча серая, с белыми пятнами  
шерсть. У него длинные усы. Я

# Варезка и Джесика

У меня дома живут британская короткошерстная кошка - Варезка и чилийская белка - Джесика. Варезка уже два года. Я очень сильно ее люблю. Джесика у нас появилась немного позже. Я очень люблю своих питомцев. Варезка и Джесика хорошо лажают друг с другом. А я смотрю на них и радуюсь.



# Саша и его друзья



# Знакомьтесь – Боня!

У меня есть морская свинка  
Боня. Он тёмно-коричневого цвета,  
а носик тёмный. Боня очень  
милый. У Бони острые зубки. Он  
любит грызть морковку.  
Мне и брату свинку подарила мама  
на Новый Год. Я очень люблю  
Боню и играю с ним каждый день!






# Барсик и Нежа

# Мой Кеша

## Барсик.

У меня есть котёнок по имени Барсик. У него зелёные глаза и пушистая, черная шерстка. Барсик любит кушать кашу и молоко, а потом поиграть и поваляться на животике.



## Нежа.

У меня есть собачка Нежа. Она белая с черными пятнами. Очень веселая и дружелюбная. Мы с ней бегаем на перегонки, и она всегда побеждает. Я её за это угощаю мороженым.



## Моя замечательная птичка.



У меня живёт пташечка Кеша. Он живёт в клетке на окне, а с другой стороны окна, на него любят смотреть кошки и коты. Кеша любит есть и сидеть мне на головку, ещё он любит есть зерно и укроп. У Кеша есть бантик, он в нём носит свои перышки.

# Любимая кошка Артура



Моя кошка  
Сима.

У меня есть кошка. Её зовут Сима. Ей два года. Она разноцветная, с белой грудкой и белыми носочками. У Симы очень добрые глазки! Она активная кошка, очень любит играть в кошки-мышки, в попрыгунчик и с клубочком. А летом на даче любит лазать по деревьям и есть зелёную травку. Сима любит спать на моей кровати и громко мурлыкать.

Я очень люблю свою кошечку!



# Собака Дениса

Ася



У нас живёт собака по кличке Ася. Я её  
очень люблю, с ней гуляю и играю. Мы  
играем в воздушные шары, я ей кидаю,  
и она отбивает свои носочки. Вот такая  
у меня замечательная собака.



# Мой Шарик

Это моя собачка. Зовут её Шарик. Он рыжий с белыми лапками. Он ест собачий корм. Шарик забавный и любит играть. Я люблю с ним гулять. Мне с ним весело.



# Маффин



В нашей семье живет четвероногий друг - Маффин. Маффин - это собака, но маленькая, его порода называется йорк-ширский терьер. Он очень смешной и забавный, Он любит играть, а когда кто-то приходит домой с улыбкой, то ему надо обязательно пожеловать пришедшего. Маффину год и пять месяцев.

# Дальнейшее развитие проекта

- Благодаря материалам этого проекта каждый, кто захочет завести то или иное домашнее животное, уже знает об особенностях содержания питомца или сможет узнать, прочитав рассказы одноклассников или послушав их советы.



# Бюджет проекта

| № | Материалы и инструменты | Стоимость         |
|---|-------------------------|-------------------|
| 1 | Бумага, ручка           | Имеется в наличии |
| 2 | Фотография животного    | Имеется в наличии |



Любите своих питомцев! Они  
вам доверяют!

