



**Задания экологической  
олимпиады  
для детей старшего  
дошкольного возраста**

**«Природа вокруг нас»**

ЗАДАНИЕ  
№1



Что нужно растениям для хорошего роста?  
Отметь галочкой  правильный ответ.



# ЗАДАНИЕ №2

Укажи стрелочками, какие растения пойдут на изготовления лекарств Доктору Айболиту, а какие растения на изготовление ядовитого зелья Бабе –яге.



# ЗАДАНИЕ №3

Найди в каждой группе предмет, который не подходит к остальным.  
Зачеркни его.




ЗАДАНИЕ  
№4



Отметь галочкой



Отгадай загадку.  
правильный ответ.

Через нос проходит в грудь  
И обратный держит путь.  
Он невидимый, и всё же  
Без него мы жить не можем.



# ЗАДАНИЕ №5

Рассмотри картинки. Какие животные и растения занесены в Красную книгу Республики Башкортостан. Выбери и зарисуй в книге те фигуры, ответ которого ты считаешь верным.




## ЗАДАНИЕ №6

Какие зимующие птицы обитают в Башкортостане?  
Зарисуй квадратик с зимующими птицами в синий цвет, а квадратик  
с перелетными птицами в зеленый цвет.  
(Воробей , кукушка, цапля, сорока, синица, клест, голубь , дятел, снегирь)



ЗАДАНИЕ  
№7

Рассмотри пищевые цепочки.  
Обведи ту пищевую цепочку, которую ты считаешь верной.





# ЗАДАНИЕ №8

На картинке изображены деревья.

Отметь крестиком  деревья, которые не растут в нашей местности.





Рассмотри картинки. Раскрась кружочки:  
синим цветом явления природы, характерные для зимы,  
зеленым – для весны, желтым - для осени, красным – для  
лета.





**Рассели животных в домики:  
в левый домик животных, которые делают запасы на зиму,  
а в правый домик животных, которые ищут корм зимой.  
Укажи стрелочками.**




**Животные, которые  
делают запасы**



**Животные, которые  
ищут корм**




Раскрась только те картинки, которые относятся к живой природе.



## ЗАДАНИЕ №14

Кто меняет шубку 2 раза в год? Нарисуй возле этого животного флажок.



Какую перелётную птицу спасла Дюймовочка?  
Обведи правильный ответ.



# ЗАДАНИЕ №14



Вспомните правила поведения в природе.  
Укажите стрелкой картинки с правильным поступком детей к веселому смайлику,  
а картинки с неправильным поведением детей в природе к грустному смайлику.



## ЗАДАНИЕ №15



Эти насекомые собирают нектар, их спас человек от медведя в башкирской сказке, отрубив ему ХВОСТ.

Найди и отметь галочкой это насекомое.





Рассмотри картинку, что на ней изображено?  
Дорисуй недостающую часть картинки.

