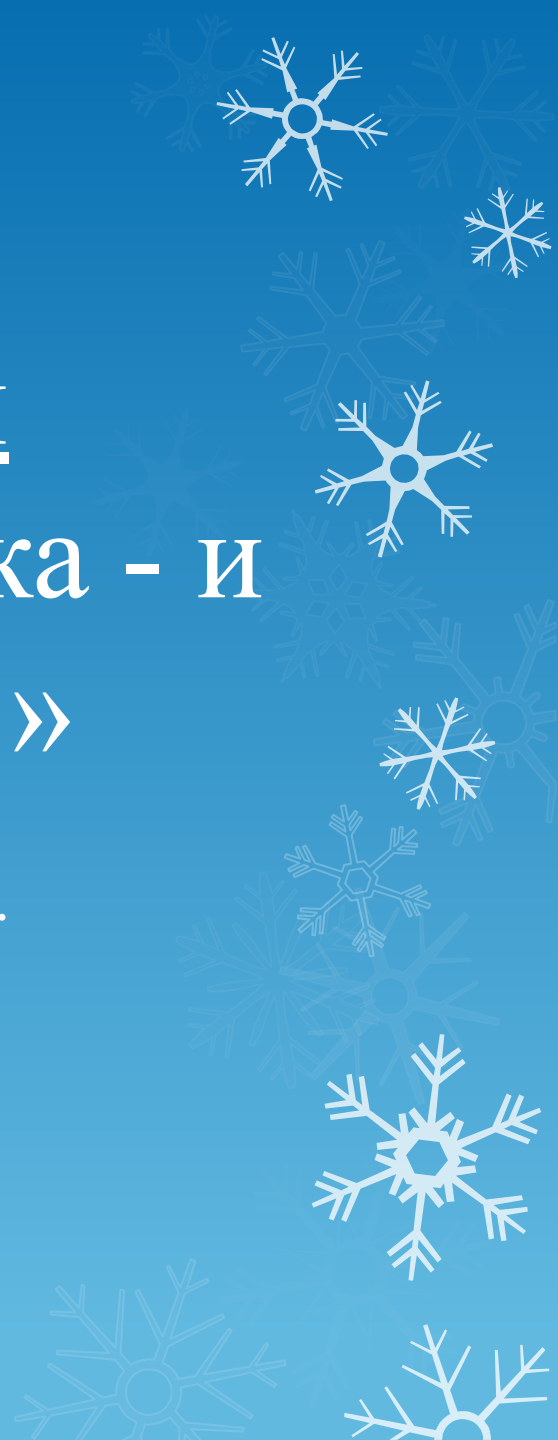


Проведение акции
«В лесу родилась ёлочка - и
пусть в лесу живёт!»

Акцию подготовила: Романенко Н.О.





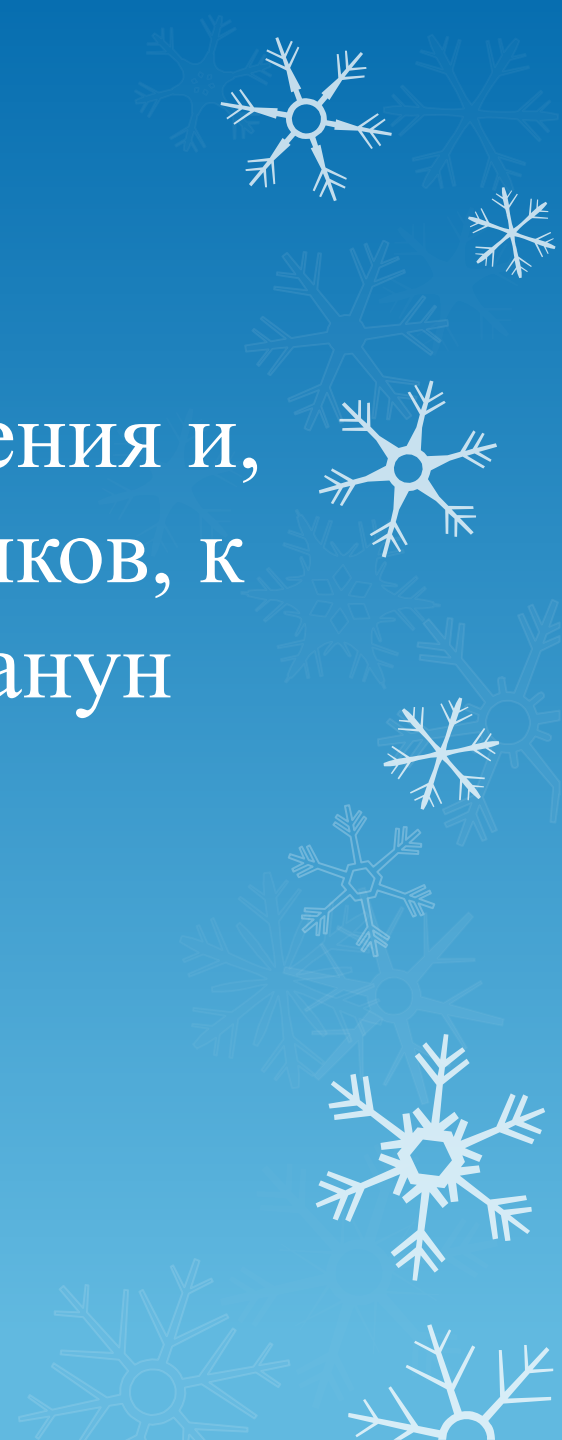
03/01/2004

Oleg V. Dimitrov



Цель акции:

привлечение внимания населения и, в первую очередь, дошкольников, к проблеме вырубki ёлок в канун Нового года.



Задачи:

- проведение информационных компаний в рамках ДОУ, направленных на предотвращение вырубки живых елей;
- воспитывать бережное отношение к живой природе.



**Двухнедельный праздник не стоит
целой жизни замечательного
дерева.**






Детей необходимо знакомить с ёлочкой.
Проводить цикл наблюдений за елью во
время прогулок:

- «Как узнать ёлку среди других хвойных деревьев»;
- «Какие у ёлки иголки»;
- «Чем настоящая ель отличается от искусственной»;
- «Сколько лет ёлке?»;
- «Как себя чувствует сломанная ёлка?»;
- «Ель очень красивое и полезное дерево».

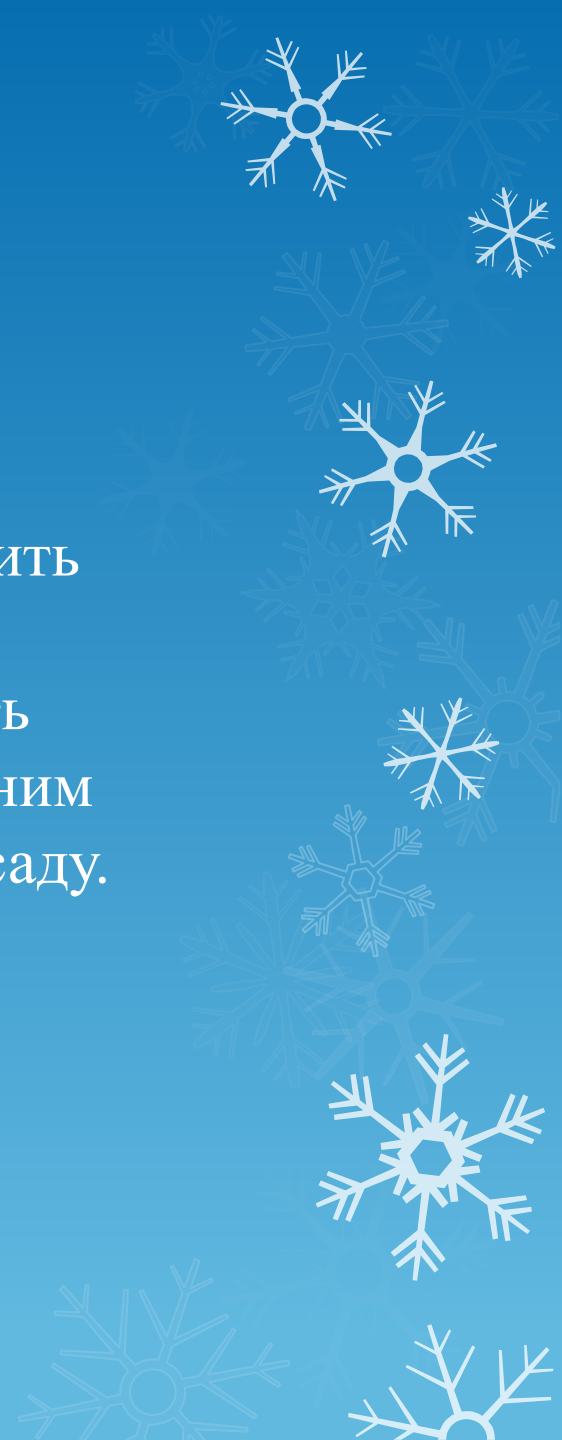





Детям нужно рассказывать сказки,
рассказы и стихи о ёлочке.

Для закрепления необходимо проводить
дидактические игры.

Вместе с детьми необходимо рисовать
плакаты в защиту ёлки и придумывать к ним
тексты. Затем их развешивать в детском саду.







Во время зимних каникул необходимо провести праздник возле ёлочки на участке.

Свои впечатления дети должны зарисовать, а рисунки оформить в альбом. Рисунки необходимо сопровождать детскими рассказами.

Предложить родителям вместе с детьми смастерить ёлочки из различного материала.







Мне елку купили!
Мне елку купили!
В лесу на опушке ее не рубили.
А сделали елку на добром заводе
Хорошие дяди, веселые тети.
Скорей приходите,
Скорей поглядите.
На елку из тонких серебряных нитей:
Вся в хвое мохнатой,
Блестящей и пышной,
Задень -
И она зазвенит еле слышно.
А елка лесная осталась живая,
Стоит на опушке,
Макушкой кивая.
Кому?
Никому!
Просто ветру, метели,
Такой же красивой
Не спиленной ели!





15-nov-09 11:18

Спасибо за внимание!

