

Тема № 2:
«Признаки предметов»

Цель урока

- Изучить признаки предметов (цвет, форма, размер, материал, вкус, название)
- Научится обобщать предметы по какому либо признаку.
- Закрепить навык работы на компьютере с помощью мыши


Повторение изученного ранее материала:

- Назовите основные правила техники безопасности, которые следует соблюдать находясь в кабинете информатики.
- Назовите основные элементы из которых состоит компьютер.
- Расскажите правила включения и выключения компьютера?

Предмет. Что это такое?

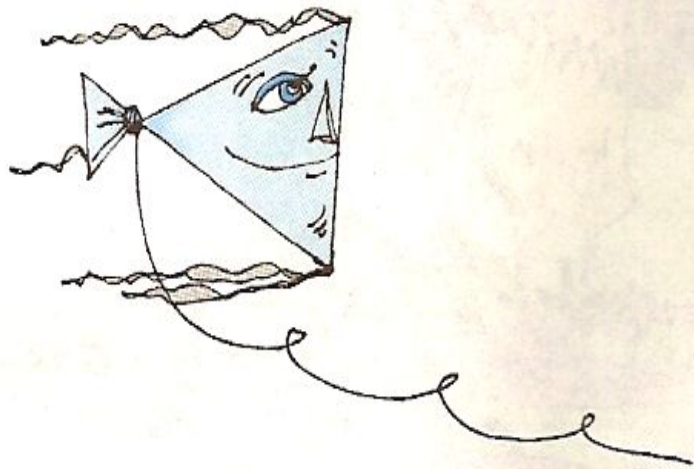

- **Предмет** – это всевозможные окружающие нас вещи, живые существа, животные, растения, явления природы,
- У каждого предмета есть **признаки**, которые отличают его от другого предмета.
- **Признаки предметов это**: цвет, форма, размер, материал из которого он состоит, вкус, название.

Раскрась и соедини одинаковые по цвету
рисунки линией того же цвета



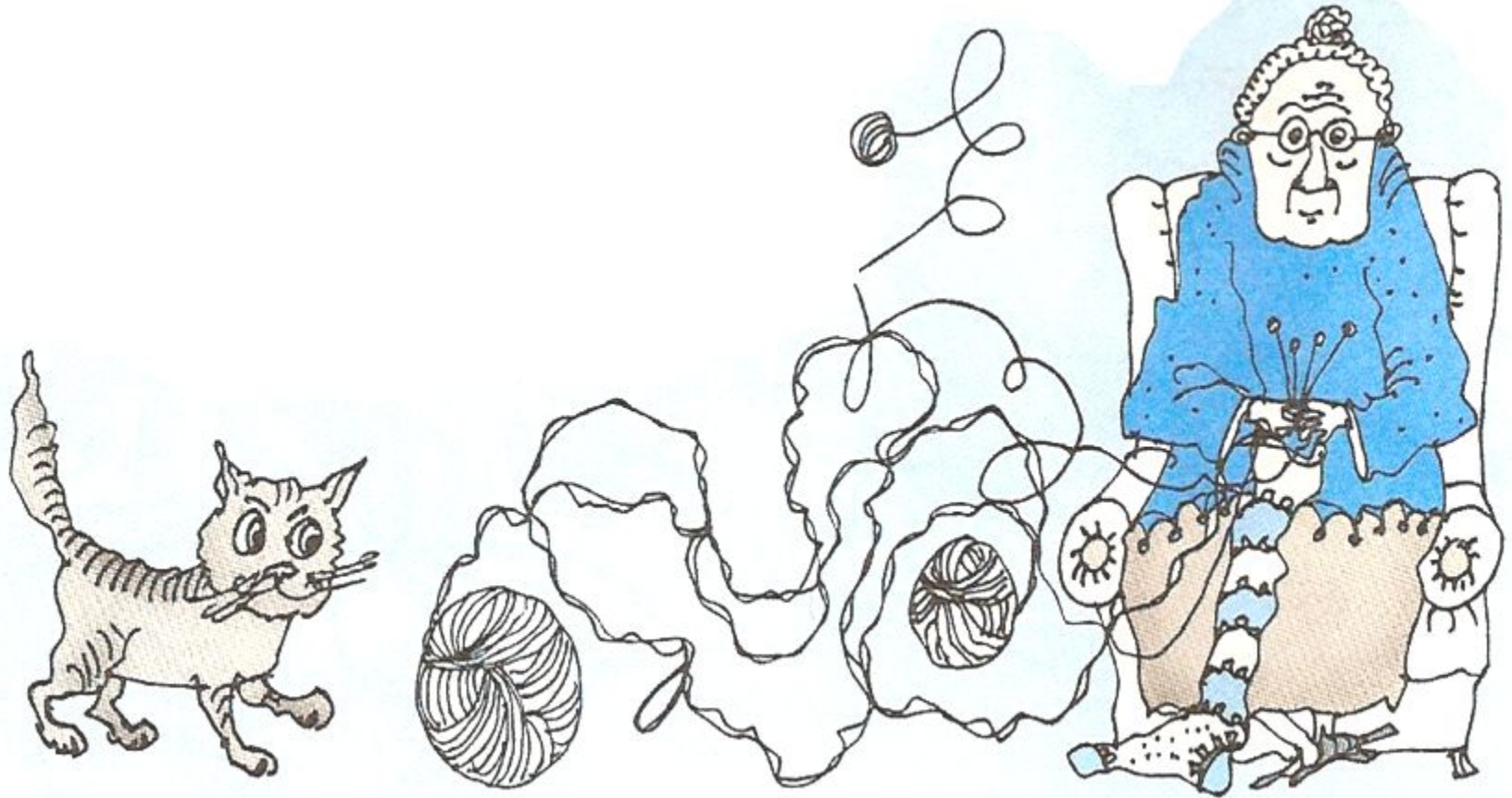
**Какой признак предмета
мы изучили?**

Дорисуй предметы такой же формы





**Какой признак предмета
мы изучили?**

Раскрась: большой клубок – синим
цветом, средний – зеленым,
маленький – красным.




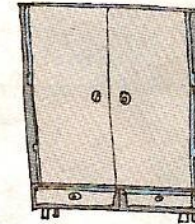
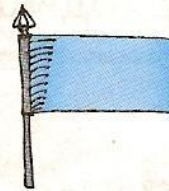



**Какой признак предмета
мы изучили?**

Соедини линиями разных цветов
предметы, которые сделаны из одного и
того же материала






**Какой признак предмета
мы изучили?**

Что общего у предметов каждой группы? Напиши их общий признак.




Выполни действия, сохранив общий признак каждой группы


а) Раскрась ведро подходящим цветом.



б) Вычеркни лишний предмет.




в) Дорисуй следующий предмет.




Выполни действия, сохранив общий признак каждой группы

г) Нарисуй подходящий предмет.




д) Вычеркни лишний предмет.



★ е) Дорисуй следующую фигуру.




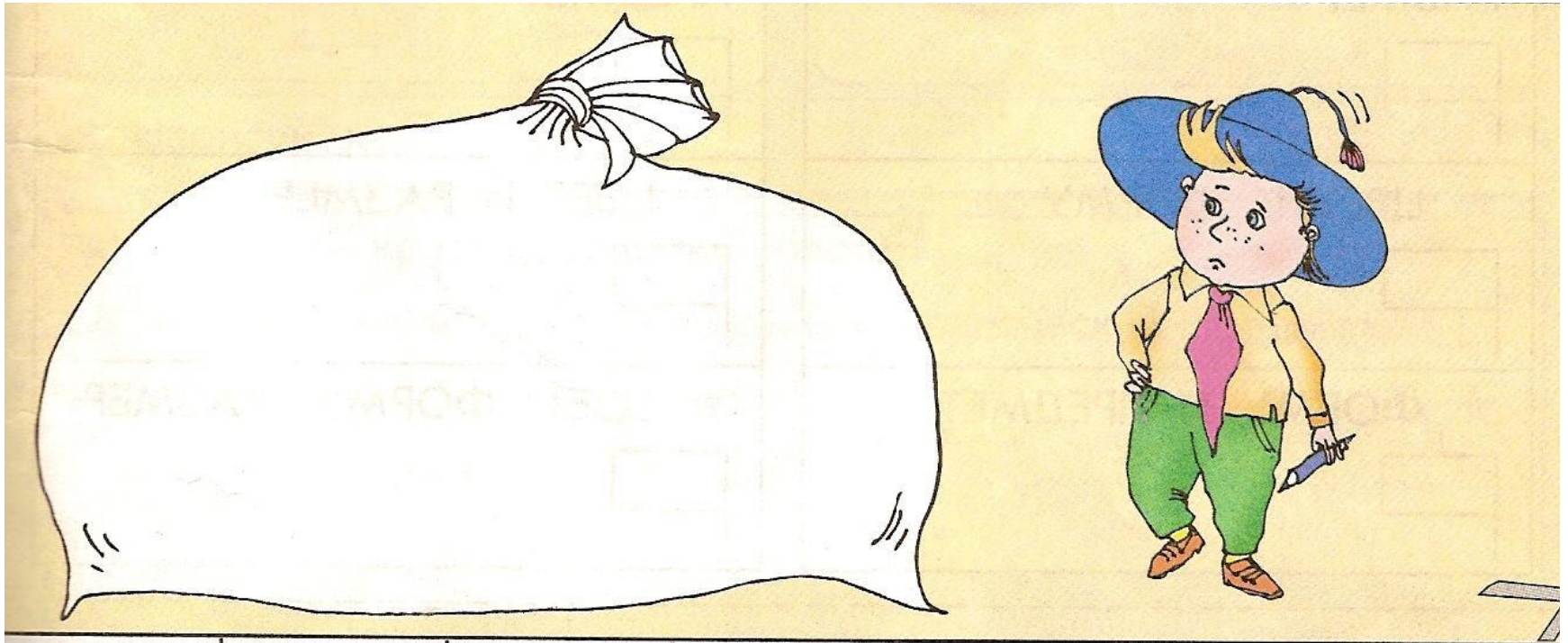
Сгруппируй (обведи овалами разных цветов) предметы, имеющие общий признак. Сколько групп у тебя получилось?



**С какими признаками
предметов вы сегодня
познакомились?**

Д/з: № 8 страница 5.

Собери в мешок предметы с каким-нибудь одним
общим признаком



Практическая работа

1. Повторение правил техники безопасности при работе на компьютере
2. Электронный учебник «Мир информатики»
1 год обучения..



Выбери темы: «Мышь. Пиктограммы.» и «Гимнастика для рук»

КОМПЬЮТЕР

ИНФОРМАЦИОННЫЕ ТЕХНОЛОГИИ

ИНФОРМАЦИЯ

- Правила поведения в кабинете информатики
- Применение компьютеров
- Компьютер и его основные устройства
- Клавиатура, работа на клавиатуре
- Мышь. Пиктограммы

- Графика
- Раскрашивание компьютерных рисунков
- Конструирование
- Гимнастика для рук

- Информация вокруг нас
- Как мы получаем информацию
- Способы представления и передачи информации
- Элементы логики. Суждение: истинное и ложное
- Элементы логики. Сопоставление
- Множества
- План и правила
- Исполнитель
- Пример исполнителя

После завершения урока

- Самостоятельно выключите компьютер