

Муниципальное бюджетное дошкольное образовательное учреждение –
Детский сад № 45 «Флажок»

Проект Акция «Кормушки для зимующих ПТИЦ»

Подготовили :
Гаврилова Е.лена Владимировна
Череменова Людмила Кирилловна

Саров. 2016г

Актуальность проблемы

Целью проекта является решение проблемы в оказании помощи птицам в зимний период. Решение данной проблемы обусловлено экологическим воспитанием ребёнка, через его реализацию формируются нравственные нормы поведения, направленные на то, чтобы приблизить дошкольника к пониманию важности оказания помощи, необходимости защиты пернатых друзей.

В ребёнке необходимо пробудить стремление быть добрыми и внимательными, научить любить природу.

Проект направлен на приобщение дошкольников к экологической деятельности, стимулировать развитие творческого потенциала ребят, повысить мотивацию учебной деятельности, сформировать навыки рациональной организации самостоятельной работы, умение работать со справочной и дополнительной литературой.

Цель:

- ❖ **Формирование навыков в оказании помощи птицам по подкормке их в осенне – зимний и весенний периоды и обобщённое представление о зимующих птицах.**

Задачи:

- Изучение зимующих птиц нашего края;
- Развивать познавательный интерес к жизни зимующих птиц; речевую активность;
- Воспитывать интерес к природе; желание глубже познать её тайну; заботливое отношение к птицам, желание помогать им в трудных зимних условиях;
- Анализ типа конструкции вида кормушки;
- Анализ видов подкормки зимующих птиц;
- развивать умение устанавливать причинно –следственные связи разного характера;
- Акция, направленная на заботливое отношение к птицам;
- Активировать словарь по теме: орнитология, символы; Закрепить сведения о зимующих птицах;
- Формировать умение различать птиц по их внешним признакам ;

I Этап Подготовительный

Предварительная работа:

- ◆ **Подбор худ лит ;**
- ◆ **Создание предметно-пространственной среды;**
- ◆ **Подбор методической литературы;**
- ◆ **Изготовление дидактических пособий, игр;**
- ◆ **Подбор пословиц, сказок, загадок, стихотворений, хороводных песен, закличек, мультфильмов;**

;

II Этап

- ◆ Волшебная дорожка;
- ◆ Морфотаблицы
 - по составлению загадок о птицах;
 - рассказ о птицах;
- ◆ Исследовательская деятельность:
 - Наблюдение за птицами, которые прилетают к кормушкам утром, днём;
 - Наблюдение и обсуждение, какой корм предпочитает та или иная птица;
 - Обсуждение факта, причины почему птицы прилетают в зимний период поближе к человеку;
 - Рассматривание и анализ формы и размера кормушки;



II Этап

Реализация проекта

❖ Рассматривание иллюстраций птиц;

❖ Обсуждение:

- 1) какие птицы зимуют в нашем регионе;
- 2) какой корм нужен птицам;
- 3) размер кормушки (лотка)
- 4) Рисуете, проводите опыта
- 5) Чтение , наблюдение рисунки
- 6) Наблюдения какие на кормушку утром, днём
- 7) Кокой корм чтение конкурс птичий базар энциклопедии
Пучемучку книгу
- 8) Конкурс кормушек сделать оригами подарить малыша



III Этап

Практическая деятельность

- ❖ Морфологический ящик;
- ❖ Выбор схемы модели кормушки
- ❖ Изготовление продукта;



Морфоящик

Морфотаблица для описания птиц














 <p>КТО ЭТО?</p>	 <p>ОКРАС</p>	 <p>ЧАСТИ ТЕЛА</p>	 <p>ПОКРЫТИЕ</p>
 <p>КАК ЗВУЧИТ</p>	 <p>ПИТАНИЕ</p>	 <p>ПЕРЕАДВИГАЕТСЯ</p>	 <p>ХИЛИЩЕ</p>
 <p>ДЕТЁНЫШИ</p>	 <p>ВЕЛИЧИНА</p>	 <p>ПЕРЕЛЁТНЫЕ</p>	 <p>ПОЛЬЗА ЧЕЛОВЕКУ</p>

Схема модели кормушки






Кормушка из пустого пакета из-под сока или молока. В нижней части пакета прорезаются два-три отверстия. Они могут быть как круглой так и прямоугольной формы.




Кусочки несоленого сала, связанные вместе прочной ниткой или бечевкой. Эту связку можно забросить на ветви дерева, где ее найдут синицы, но корм будет труднодоступен для ворон.

Подвесная кормушка с плоской крышей. Для ее изготовления необходимы четыре бруска, два куска фанеры и четыре рейки. Сверху к крыше крепится веревка или проволока с кольцом, при помощи которой кормушка подвешивается к ветвям дерева.



Изготовление кормушки



Чем кормить птиц

Семена, пшено, просо

Излюбленным кормом некоторых птиц являются семена различных растений, особенно злаков. Насыпав в кормушку пшено или овес, вы привлечете к ней воробьев, щеглов, зеленушек и других зерноядных птиц. Не стоит забывать, что голуби также с удовольствием склевывают любые зерна.



Семена подсолнечника

Наиболее универсальный корм для зимующих птиц. Его могут поесть как различные зерноядные птицы, так и синицы, поползни, дятлы и т.д. Большое количество растительных жиров внутри семян подсолнечника делает их важным источником энергии в условиях зимних холодов.

Сало, мясо

Эти продукты так же можно использовать для зимней подкормки птиц.

Их очень любят синицы, поползни и некоторые другие виды птиц. Но стоит помнить, что птицам можно предлагать только несоленое сало или мясо.


Как правило, кусочки сала нанизываются на бечевку, которая вешается на ветвях деревьев или кустарников.

Подкормку из сала или мяса нужно размещать таким образом, чтобы она не досталась воронам, сорокам, галкам, а также кошкам и собакам.

Семена клена и ясеня

Различные виды кленов и ясеней — одни из самых обычных деревьев зеленых насаждений нашего города. Семена этих деревьев носят название крылатки. Большая их часть облетает с деревьев осенью и становится недоступными для птиц.

Крылатки собирают осенью и вывешивают на кормушки. Их любят поедать снегири, свиристели и некоторые другие посетители птичьих столовых.



Наши кормушки











Спасибо за внимание

