




ПРОЕКТ
«БЕРЕЖЕМ ПЛАНЕТУ ВМЕСТЕ»

ТЕМА:

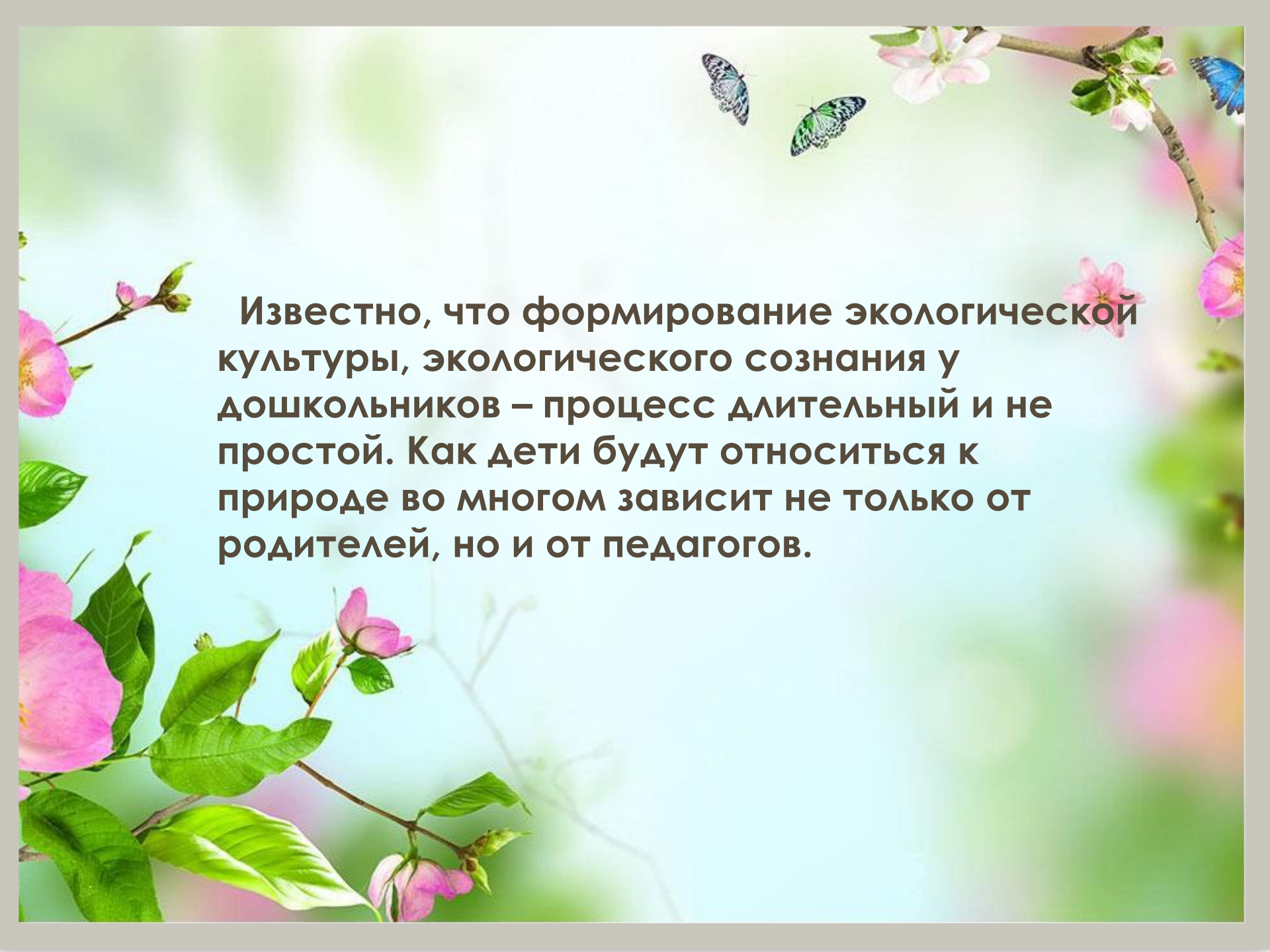
КОМНАТНЫЕ РАСТЕНИЯ



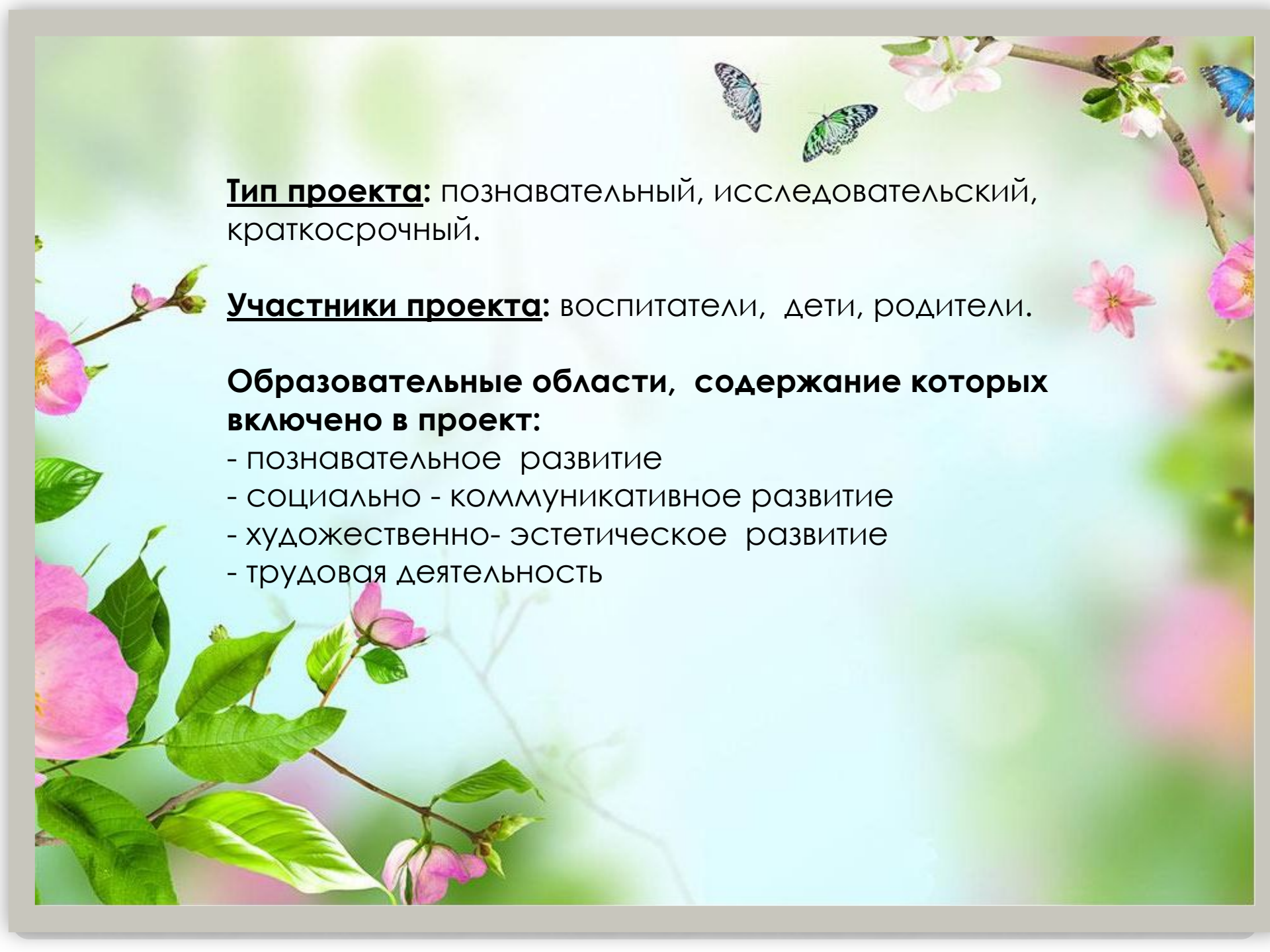
ПОДГОТОВИЛА И ПРОВЕЛА:
ВОСПИТАТЕЛЬ
ГБОУ ШКОЛА № 1591 ДО 8
ЛЕБЕДЕВА Л.А.



Знакомство детей с окружающим миром – одна из важных задач дошкольного воспитания. Именно в этом возрасте ребёнок начинает понимать всю красоту природы, её значимость, накапливает опыт общения с ней.

A vibrant spring scene featuring pink cherry blossoms and green leaves. Several butterflies, including blue and green ones, are flying in the upper right quadrant. The background is a soft, out-of-focus mix of light green and blue.

Известно, что формирование экологической культуры, экологического сознания у дошкольников – процесс длительный и не простой. Как дети будут относиться к природе во многом зависит не только от родителей, но и от педагогов.

The background of the slide is a soft-focus image of a flowering branch with pink blossoms and green leaves. Several colorful butterflies, including blue and green ones, are scattered across the upper portion of the frame. The overall aesthetic is bright and natural.

Тип проекта: познавательный, исследовательский, краткосрочный.

Участники проекта: воспитатели, дети, родители.

Образовательные области, содержание которых включено в проект:

- познавательное развитие
- социально - коммуникативное развитие
- художественно- эстетическое развитие
- трудовая деятельность

The background of the slide is a soft-focus image of pink cherry blossoms and green leaves. Several colorful butterflies, including blue and green ones, are scattered across the upper portion of the frame. The overall aesthetic is bright and natural.

Цель:

- Развитие интереса к развитию и росту комнатных растений, наблюдательности и любознательности.

Задачи:

- Формировать представление детей о комнатных растениях: о приёмах ухода, взаимосвязи растений с окружающим миром, о важности комнатных растений в жизни человека;
- Привить правила экологической культуры в познании и взаимодействии с растительным миром.
- Воспитать желание заботиться и охранять растительные объекты живой природы.

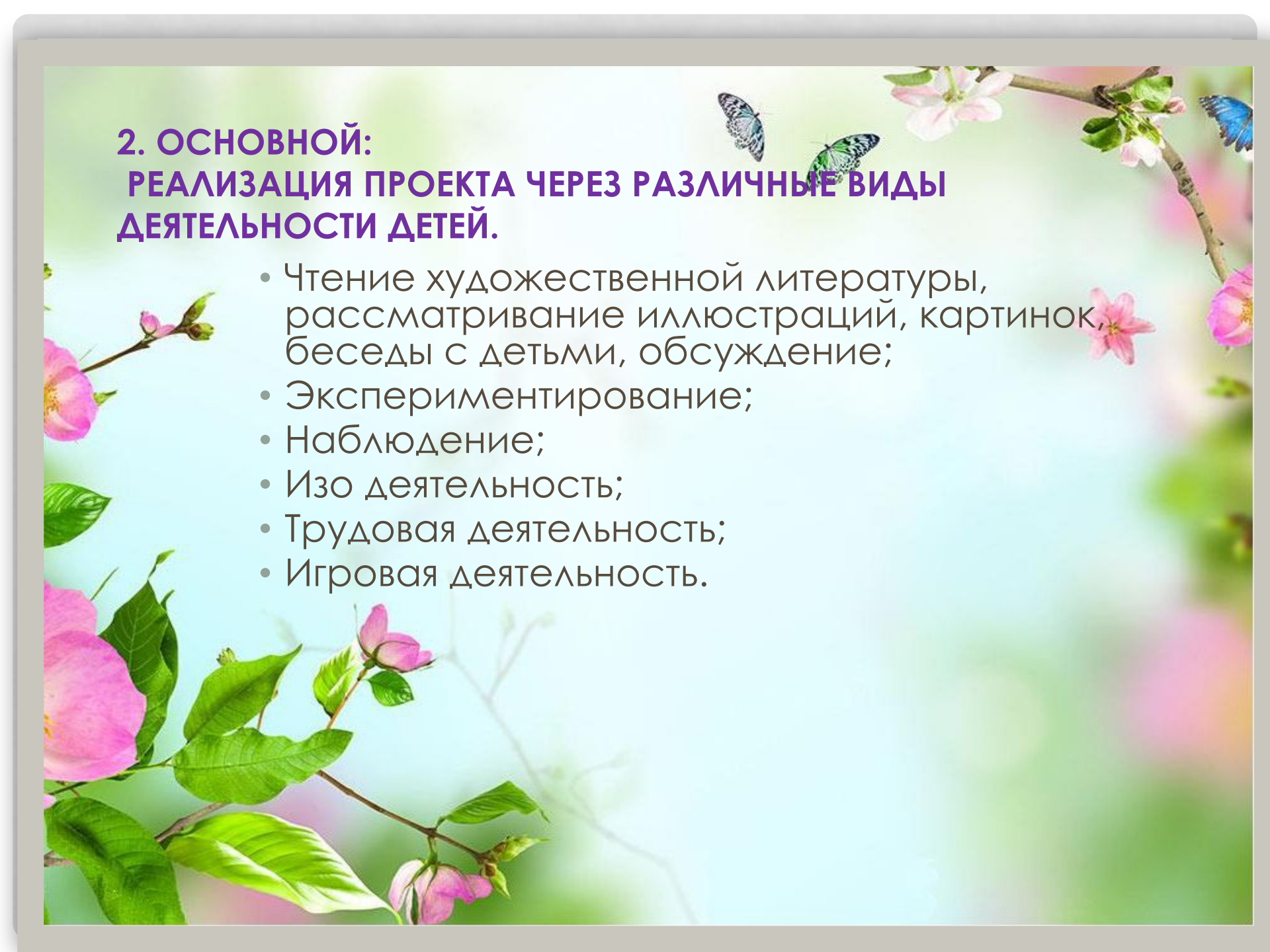
ЭТАПЫ РЕАЛИЗАЦИИ ПРОЕКТА

1. Подготовительный этап:

создание условий для реализации проекта

Подборка:

- ✓ необходимой методической и художественной литературы;
- ✓ картинок, иллюстраций;
- ✓ дидактических игр;
- ✓ изготовление паспорта комнатных растений.

The background of the slide is a soft-focus photograph of a flowering branch with pink blossoms and green leaves. Several butterflies, including blue and green ones, are scattered across the upper portion of the image. The overall color palette is light and natural, with pastel pinks and greens against a pale blue background.

2. ОСНОВНОЙ: РЕАЛИЗАЦИЯ ПРОЕКТА ЧЕРЕЗ РАЗЛИЧНЫЕ ВИДЫ ДЕЯТЕЛЬНОСТИ ДЕТЕЙ.

- Чтение художественной литературы, рассматривание иллюстраций, картинок, беседы с детьми, обсуждение;
- Экспериментирование;
- Наблюдение;
- Изо деятельность;
- Трудовая деятельность;
- Игровая деятельность.

The background of the slide is a soft-focus photograph of a flowering branch with pink blossoms and green leaves. Several colorful butterflies, including blue and green ones, are seen flying in the upper portion of the frame against a light, airy background.

- **3. Заключительный:**

- Отчет – презентация проекта по теме: «Комнатные растения»
- Выставка детского творчества.

ФОТООТЧЕТ







**СПАСИБО
ЗА
ВНИМАНИЕ**