

ПРОЕКТ «ЭКОЛОГИЧЕСКАЯ ТРОПА»



**МДОУ детский сад общеразвивающего вида №11
«Зернышки»**

**Подготовила заместитель заведующего по ВМР
(воспитатель)**

Квасова Валентина Викторовна

«ЭКОЛОГИЧЕСКАЯ ТРОПА» НА ТЕРРИТОРИИ МДОУ ДЕТСКИЙ САД № 11 «ЗЕРНЫШКИ»



Реализация проекта рассчитана на 2015-2016 годы.

Этапы реализации проекта

I этап: Поисково-исследовательский

- обследование территории детского сада и выделение наиболее интересных мест;*
- составление карты-схемы тропы с нанесением маршрута всех ее объектов;*
- составление паспорта «Экологической тропы»;*
- подготовить литературу по экологическому развитию детей;*
- наметить план работы по реализации проекта.*

II этап: Практический

- создание на групповых верандах и участках объектов из имеющихся материалов;*
- создание дополнительного материала по теме объекта;*
- создание объектов на прилегающей к зданию детского сада территории;*
- создание метеоплощадки, мини огорода с лекарственными травами, видовой объект – коллекции;*
- составление паспорта экологическим объектам и рекомендаций по использованию объектов тропинки для работы с детьми разных возрастных групп;*
- создание красочной картинки для указателей объектов;*
- разработка методических рекомендаций по использованию экологической тропы.*

III этап: Заключительный

Создание экологической тропы, с различными видовыми точками, каждая из которых имеет свою цель, методические рекомендации по ее использованию.

С целью повышения интереса детей дошкольного возраста по экологическому воспитанию видовым точкам были даны названия. Путешествие по тропе начинается с центрального входа в детский сад.



Цель проекта:

экологическое и эстетическое благоустройство территории ДООУ, создание эколого-развивающей среды.

Основные задачи:

- благоустройство территории с точки зрения создания условий для организации игровой и познавательной деятельности и создания психологического комфорта у детей;*
- озеленение почв, мало пригодных для выращивания культурных растений;*
- привлечение родителей воспитанников ДООУ к благоустройству территории детского сада.*



Реализация проекта предполагает достижение следующих результатов:

- озеленение территории растениями;
- оснащение детской игровой площадки новыми объектами, пригодными для игры;
создание нескольких зон: «деревенский дворик», лесная поляна, «деревенский дворик», «зона пруда», мини-стадион, цветник.

Конечный результат:

комплексная эколого-развивающая среда, каждый компонент

которой отвечает принципу функционального комфорта и основным этапам развития детской деятельности.



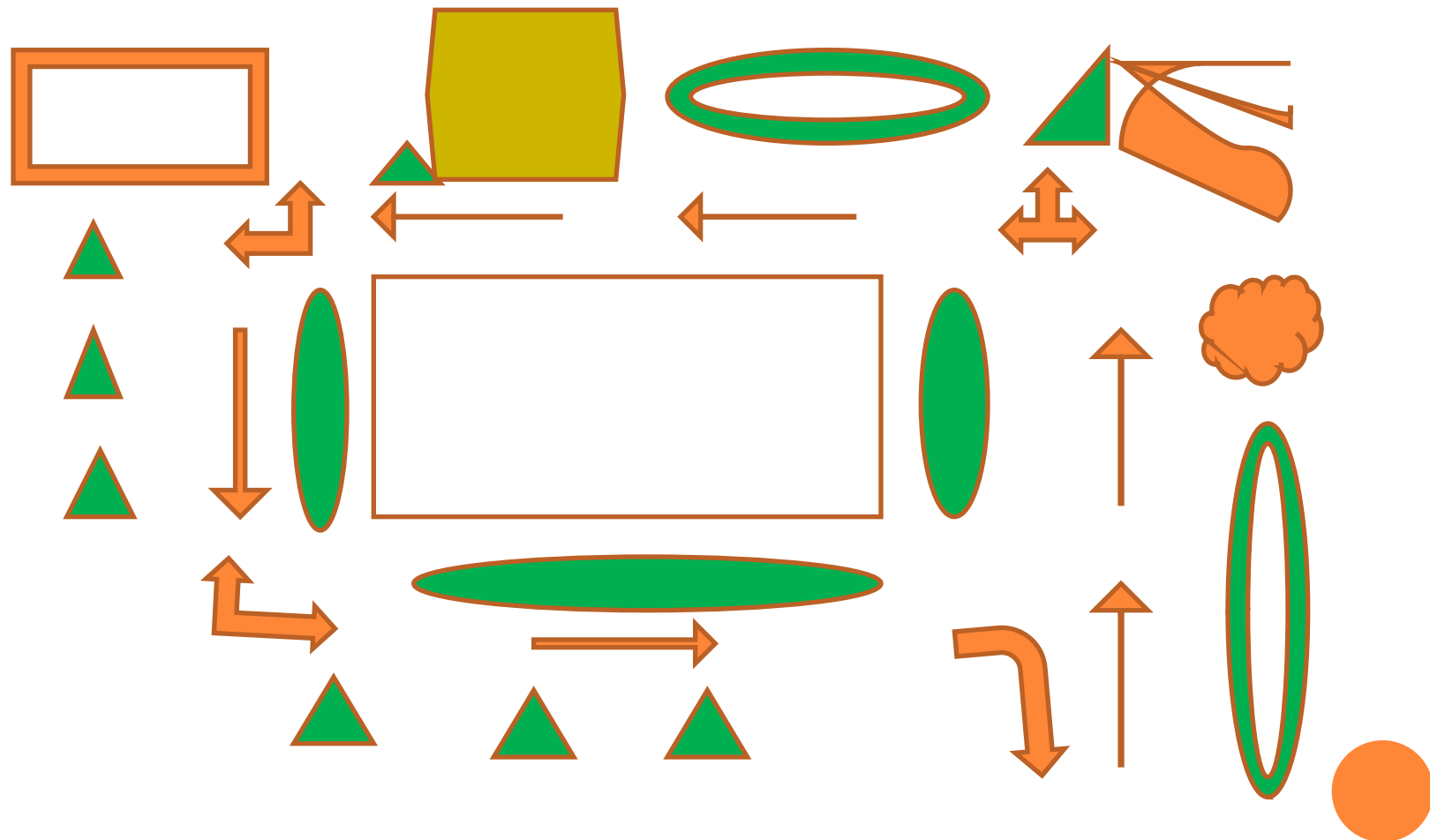
ПРАВИЛА ПОВЕДЕНИЯ НА ТРОПЕ

- 1. Ни в коем случае не сходить с тропы.*
- 2. Не мешайте жить обитателям тропы – не шумите!*
- 3. Нельзя рвать растения на тропе без надобности.*
- 4. Разрешается получать на тропе знания, впечатления, делиться впечатлением об увиденном, делать фото и видео съемку.*
- 5. На тропе разрешается охота на комаров и клещей.*
- 6. Нельзя мусорить.*
- 7. В путешествии по тропе необходимы знания о природе, внимание, наблюдательность, хорошее настроение.*

СЧАСТЛИВОГО ПУТИ!



ПЛАН – СХЕМА «ЭКОЛОГИЧЕСКОЙ ТРОПЫ»



УСЛОВНЫЕ ОБОЗНАЧЕНИЯ

МДОУ №11



Деревья



Кустарники




Цветник



Зона леса




Зона пруда



Мини стадион



Деревенский дворик (Огород)



Метеостанция



***ПРОЕКТ ПРЕДПОЛАГАЕТ
СОЗДАНИЕ НА ТЕРРИТОРИИ
НЕСКОЛЬКИХ
ФУНКЦИОНАЛЬНЫХ
ОБЪЕКТОВ:
ВИДОВЫХ ТОЧЕК***

«Экологической тропы»

«В ЛЕСУ»



«ЛУЖАЙКА С НАСЕКОМЫМИ»



«ЗОНА ПРУДА» (ИСКУССТВЕННЫЙ ВОДОЕМ)



«МЕТЕОСТАНЦИЯ»



«МИНИ-СТАДИОН»



«ДЕРЕВЕНСКИЙ ДВОРИК»



«ОГОРОД»



«ЗЕЛЕНАЯ АПТЕКА»



«ЦВЕТНИКИ»







СПАСИБО ЗА ВНИМАНИЕ!

