


*Муниципальное бюджетное дошкольное образовательное учреждение
Шуваевский детский сад «Звездочка»*



ПРОЕКТ

«ЭТОТ ЗАГАДОЧНЫЙ КОСМОС»



Автор проекта:

Климова Галина Константиновна

воспитатель

1 квалификационной категории

2015год

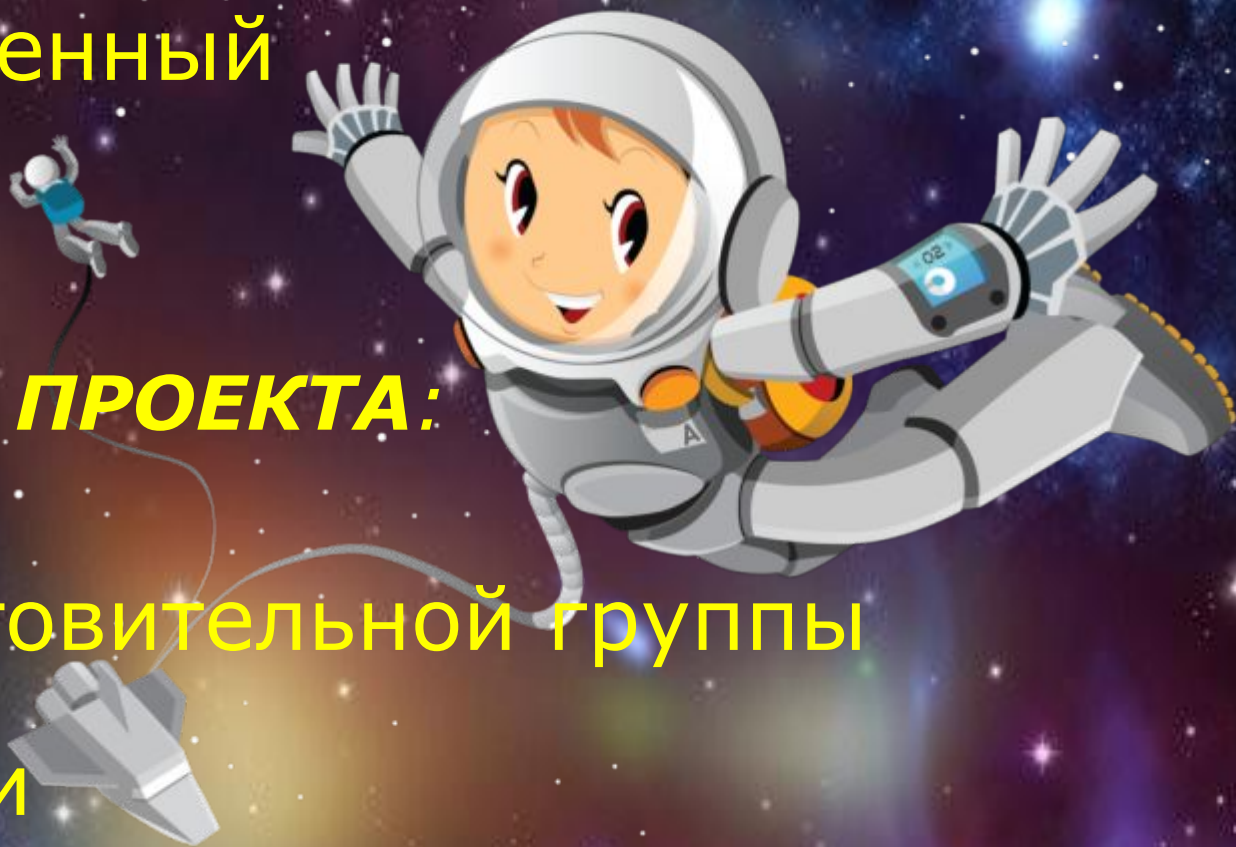


ТИП ПРОЕКТА:

- кратковременный
- групповой

УЧАСТНИКИ ПРОЕКТА:

- дети подготовительной группы
- воспитатели
- родители
- библиотекарь





ЦЕЛЬ:

формирование у
детей старшего
дошкольного возраста
представлений
о космическом
пространстве,
освоении космоса
людьми.

ЗАДАЧИ:

способствовать формированию у детей понятий «Космос», «Космическое пространство»;

способствовать ознакомлению с историей освоения космоса;

способствовать расширению и углублению представлений об окружающем мире Земли и о роли человека в ее экосистеме;

подвести к пониманию уникальности нашей планеты, так как только на ней есть жизнь;

воспитывать уважение и любовь к Земле, как к космическому чуду, дающему все необходимое для жизни, а так же чувство гордости за историю своей планеты, за достижения отечественных ученых, конструкторов, космонавтов



АКТУАЛЬНОСТЬ

Мечта вчерашних мальчишек – стать космонавтом – не актуальна для современных детей. Между тем космические пираты, звездные воины и другие инопланетные существа – герои их любимых мультфильмов. Вымышленные персонажи дезинформируют дошкольников, рассказывая о несуществующих планетах. Поэтому важно грамотно выстроить работу по формированию у детей представлений о космосе.



ЭТАПЫ РЕАЛИЗАЦИИ ПРОЕКТА.

1 ПОДГОТОВИТЕЛЬНЫЙ ЭТАП

2 ОСНОВНОЙ ЭТАП

3 ЗАКЛЮЧИТЕЛЬНЫЙ ЭТАП



ПОДГОТОВИТЕЛЬНЫЙ ЭТАП

1. Выявление первоначальных знаний детей о космосе.
2. Информация родителей о предстоящей деятельности.
3. Оформление папки-передвижки: «12 апреля день космонавтики».
4. Подбор литературы о космосе, фотографий, плакатов.
5. Разработка систем НОД, бесед по теме.
6. Создание в группе соответствующей предметно-развивающей среды



ОСНОВНОЙ ЭТАП



1. Проведение НОД по теме «Космос»
2. Беседы и рассказы о планетах, орбитальных станциях и первых космонавтах
3. Вечер загадок и стихов «Всё о космосе»
4. Организация сюжетно — ролевых, дидактических и подвижных игр по теме «Космос»
5. Фотовыставка «Первые космонавты».
6. Прослушивание аудиозаписей о космосе.
7. Чтение художественной литературы, просмотр мультфильмов по теме «Космос»
8. Просмотр презентации по теме «Космос»

ЗАКЛЮЧИТЕЛЬНЫЙ ЭТАП

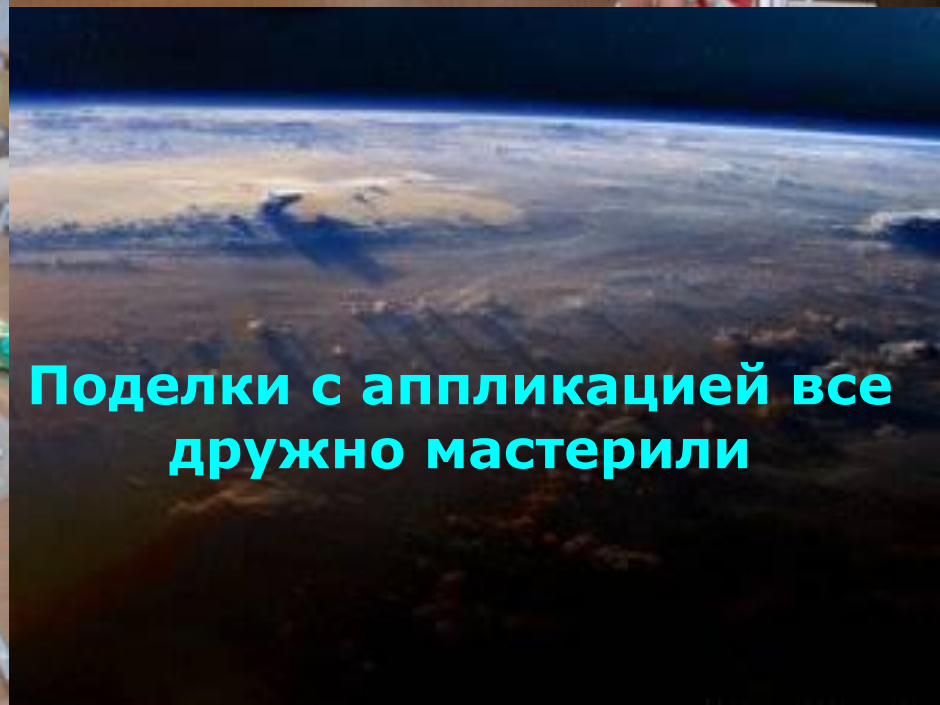
- 1. Организация выставки детского рисунка "Ловкий карандашик" - раскраски о космосе.**
- 2. Выпуск газеты ко дню космонавтики.**
- 3. Экскурсия в библиотеку. Спортивно-познавательный досуг «Большое космическое путешествие».**
- 4. Предоставление опыта работы на педагогическом совете в виде презентации.**



***Космос мы решили изучить.
И пустились в космическое
путешествие.***



О космонавтах много говорили



Поделки с аппликацией все дружно мастерили

Строение солнечной системы изучили



И как светит Солнце мы тоже повторили



А сколько книг о космосе мы прочитали



Свою ракету мы создали



Мы немножко подрастём и
обязательно слетаем в этот
удивительный космос





Спасибо за внимание!

Список литературы:

1. Программа воспитания и обучения в детском саду. Под ред. М.А.Васильевой, В.В. Гербовой, Т.С.Комаровой, М. «Мозаика-Синтез», 2013.
2. Скоролупова О.А. Покорение космоса. – 2-е изд., Москва, 2007
3. Журнал. Музыкальный руководитель - февраль 2009г.
4. Космос. Детская энциклопедия. -Москва, 2000.
5. Леонов А. Я выхожу в космос.- Москва,1985.
6. Левитан Е.П. Малышам о звездах и планетах.- Москва,1981.