

Муниципальное автономное дошкольное
образовательное учреждение « Детский сад
№ 26 »

Проект «Мой детский сад»

Подготовила воспитатель: без
категории Мубаракшина Л.Р

ИНФОРМАЦИОННАЯ КАРТА ПРОЕКТА

**Проект по патриотическому воспитанию
«Мой детский сад»**

Автор проекта: Мубаракшина Л.Р .

Продолжительность проекта:
краткосрочный, две недели.

Тип проекта информационно, практико-ориентированный, игровой, групповой

Участники проекта: дети второй группы раннего возраста; воспитатель группы; сотрудники детского сада; родители.

Возраст детей: 2-3года .



- **Актуальность проекта**

Детский сад является маленькой родиной для ребенка. Это то, место, где ребенок проводит большую часть времени. Все знают, какую поистине неоценимую роль в развитии ребенка играет предметное окружение, которое создает условия, делающие жизнь ребенка в детском саду комфортной и интересной, располагающей к общению, в которой воспитывается и обучается дошкольник. Проблема привития любви детей к детскому саду является общей задачей воспитателей и родителей.

Именно детям этого возраста свойственна большая эмоциональная отзывчивость. Чрезвычайно важно не упустить момент для воспитания в них добрых чувств к окружающим людям и формированию положительного отношения к труду сотрудников детского сада





- **Проблема проекта.**

Огромную роль в развитии ребенка играет окружение, в котором он находится. Начиная, с младшего возраста проводится работа по ознакомлению детей с окружающим миром и социальной действительностью. Проблема привития любви детей к детскому саду является общей задачей педагогов и родителей.



Цель проекта: Сформировать и систематизировать представления детей о детском саде; сформировать положительное отношение к детскому саду в целом.

Задачи проекта.

Для детей : дать общее представление о детском саде (функции, для чего нужен детский сад).

Развивать элементарные представления о дружеских взаимоотношениях.

Воспитывать у детей уважение к сотрудникам детского сада, бережное отношение к труду взрослых, желание оказывать посильную помощь.

Для родителей: Привлечь родителей к активному участию в реализации проекта: организации фотовыставки .

Обогащать отношения родителей и детей опытом эмоционально насыщенного общения.




Ожидаемый результат по проекту:

Дети:

- имеют представления о труде сотрудников детского сада;
- уважительно относятся к труду сотрудников детского сада.
- знают и называют профессии;
- прослеживается положительная динамика в привитии у детей любви к детскому саду.

Родители:

- повышение уровня личностного сознания путём знакомства с историей детского сада.



Форма проведения итогового мероприятия проекта:

Беседа «Мой детский».

Продукты проекта:

Для детей

Экскурсия «Мой детский сад».

Беседа «Моя группа. Мои друзья».

Беседа «Детский сад и я»

Чтение и пересказ рассказа Н. Калининой «Помощники»,

Наблюдение за работой помощника воспитателя

Сюжетно-ролевая игра «Детский сад»

Лепка: «Моя любимая игрушка в детском саду».

Аппликация: «Красивый фартук для няни»,

Рисование: «Красивые чашки»

Рассматривание альбома «Профессии в детском саду»


Беседы: - «Что делает младший воспитатель?».

- «Что делает воспитатель?».

- «Что делает повар?».

- «Что делает медсестра?».

- «Что делает прачка?»



Беседа «Профессии детского сада» (заучивание стихов о профессиях)

Экскурсия в медицинский кабинет,

Рассказ медсестры о своей профессии, ее важности и необходимости в детском саду.

Показ «предметов – помощников».

Сюжетно-ролевая игра «У врача»

Лепка : «Витамины для зверят»

Рисование «Витамины у Доктора Айболита»

Чтение книги «Доктор Айболит»

Рассматривание иллюстраций о труде медицинской сестры

Экскурсия на пищеблок. Знакомство с поварами.

Беседа «Кто нам вкусно так готовит?»

Рассказ повара о своей профессии.

Рассматривание посуды на кухне.

Рассматривание иллюстраций предметов – помощников : мясорубка , дуршлаг, половник.


Беседа «Кто нам вкусно так готовит?»

Сюжетно-ролевая игра «Повар»

Рисование «Бублики для куклы Маши»

Дид.игра : «Сварим борщ и компот»,

Лепка: «Испечем мы пирожок»



Экскурсия в прачечную.

Знакомство с прачкой.

Рассказ прачки о своей профессии.

Рассматривание предметов – помощников : стиральная машина, утюг, сушильная машина.

Труд в группе «Постираем куклам одежду»

Игровая ситуация « Сдадим белье в прачечную»

Экскурсия в музыкальный зал

Рассказ музыканта о своей профессии.

Создание коллажа «Я и мой детский сад»


Экскурсия в физкультурный зал

Рассказ физрука о своей профессии.

Для родителей:

Проведение родительского собрания на тему «Знакомство с проектом».

Изготовление родителями для пополнения развивающей среды в группе.



Системная паутинка по проекту

«Мой Детский сад».

| Образовательная область «Познавательное развитие» | Образовательная область «Социально-коммуникативное развитие» |
|---|--|
| <p>Экскурсия «Мой детский сад».</p> <p>Рассматривание альбома «Профессии в детском саду»</p> <p>Экскурсия в медицинский кабинет, Показ «предметов – помощников».</p> <p>Рассматривание иллюстраций о труде медицинской сестры</p> <p>Экскурсия на пищеблок. Знакомство с поварами.</p> <p>Рассматривание посуды на кухне.</p> <p>Рассматривание иллюстраций предметов – помощников : мясорубка , дуршлаг, половник</p> <p>Дидактические игры: «Сварим борщ и компот»</p> <p>Экскурсия в прачечную. Знакомство с прачкой.</p> <p>Рассматривание предметов – помощников : стиральная машина, утюг, сушильная машина.</p> <p>Экскурсия в музыкальный зал</p> <p>Экскурсия в физкультурный зал</p> <p>Наблюдение за работой помощника воспитателя</p> | <p>Беседа на тему «Моя группа. Мои друзья».</p> <p>Беседа на тему«Детский сад и я»</p> <p>«Сюжетно-ролевые игры «Детский сад», «У врача», «Повар», «Помощники»</p> <p>Беседы на темы: - «Что делает младший воспитатель?», "Что делает воспитатель?», «Что делает повар?», «Что делает медсестра?», «Что делает прачка?»</p> <p>Беседа на тему «Профессии детского сада»</p> <p>Беседа с детьми на тему «Как пекут хлеб».</p> <p>Труд в группе «Постираем куклам одежду»</p> <p>Игровая ситуация « Сдадим белье в прачечную»</p> |



Системная паутинка по проекту «Мой Детский сад».

Образовательная
Область «Речевое развитие»

Чтение и пересказ рассказа Н. Калининой «Помощники»,
заучивание стихотворения о профессиях.
Рассказ медсестры о своей профессии, ее важности и необходимости в детском саду
Чтение К. Чуковский " Мойдодыр
Рассказ повара о своей профессии.
Пальчиковые игры «Тесто», «Стирка»,
Рассказ прачки о своей профессии.
Рассказ музыканта о своей профессии.
Рассказ физрука о своей профессии.
Чтение стихотворение А. Барто «Игрушки»

Образовательная область
«Художественно-эстетическое развитие»

Лепка: «Моя любимая игрушка в детском саду».
Аппликация: «Флажок России»,
Рисование: «Красивые чашки»
Лепка : «Витамины для зверят»
Рисование «Витамины у Доктора Айболита»
Рисование «Бублики для куклы Маши»
Лепка: «Испечем мы пирожок»



**Системная паутинка по проекту
«Мой Детский сад».**

**Образовательная область
«Физическое развитие»**

**Формы взаимодействия с
семьёй.**

Подвижные игры
«Прокати мяч», «Кошка и
мышки», «Карусели»,
«Подарки», «Мой
весёлый звонкий мяч»,
«Вышла курочка гулять»,
«Поезд», «Передай мяч».

Проведение
родительского
собрания на тему
«Знакомство с
проектом».
Изготовление
родителями для
пополнения
развивающей среды
в группе.



Сюжетно ролевая игры



«Поможем дворнику»



Сюжетно ролевая игры



«Повара»

«У врача»



Лепка: «Испечем мы пирожок»



Лепка: «Моя любимая игрушка»



Экскурсия на кухню



Экскурсия в прачечную



Экскурсия в физкультурный зал



Экскурсия в медицинский кабинет



Аппликация : «Флажок России»



Работа с родителями

