

МБДОУ «Детский сад общеразвивающего вида №185»

ПРОЕКТ МОЙ ПУЗАТЫЙ КАБАЧОК

*Подготовила воспитатель :
Щербина Роза Васильевна*

Актуальность проекта

В дошкольном возрасте закладывается трудолюбие, открывается удивительное многообразие растительного мира, осознается роль природы в жизни человека. В природе большое многообразие овощей и у нас возникла идея вырастить кабачки. Наши с удовольствием вместе со взрослыми выращивали кабачки, наблюдая за развитием растения на каждом этапе, Мы проследовали весь путь от семени до готового овоща.

Тип проекта

*Продолжительность –
среднесрочный (с мая по август).*

*Участники проекта – воспитатели,
дети, родители.*

*Направление – познавательно –
исследовательское.*

Этапы проекта

1 этап – подготовительный.

- Поставлена цель, определены основные задачи, подобрали художественную литературу: стихи, загадки, сказки, песни, иллюстрации, дидактические игры.*
- Родителям предложено принять участие в проекте: приобрести семена разных сортов кабачка, принять участие в создании кулинарной книги, рецептов «Блюда из кабачка», подготовить консультацию для родителей «Кабачок – полезный, вкусный и чудесный».*

II этап – практический, познавательный – исследовательский.


Реализация проекта:

- **Знакомство с овощной культурой – кабачок.**
- **Посадка семян, уход за растениями, наблюдение за ростом, сбор урожая.**
- **ООД: беседы: «Полезные кабачки», «Мы выращиваем кабачки».**
- **Чтение художественной литературы: сказки «Мафин и его знаменитый кабачок», стихи, загадки, песенка о кабачке, лепка «Кабачок – толстячок», рисование кабачка.**
- **Консультация для родителей «Кабачок – полезный, вкусный и чудесный».**
- **Создание кулинарной книги рецептов «Блюда из кабачка» в сотрудничестве с родителями.**
- **Ведение дневника наблюдений.**
- **Презентация «Пузатый кабачок».**


III этап – заключительный.

- Обобщили результаты, полученные в процессе исследовательской деятельности.*
- Сформировали представления об овощной культуре – кабачок, условиях, необходимые для его роста, сбор урожая.*

ЗНАКОМСТВО С ОВОЩНОЙ КУЛЬТУРОЙ - КАБАЧОК



Посадка семян, уход за растениями




Наблюдение за ростом



Наблюдение за ростом



ДНЕВНИК НАБЛЮДЕНИЙ



Создание кулинарной книги рецептов «Блюда из кабачка» в сотрудничестве с родителями



**Создание кулинарной книги рецептов
«Блюда из кабачка» в сотрудничестве с
родителями.**



СБОР УРОЖАЯ



СБОР УРОЖАЯ

