




Презентация к проекту.

Подготовила

Воспитатели: Сасакина Любовь Николаевна.

Китова Татьяна Николаевна

**«ЦВЕТЫ НА ПОДОКОННИКЕ И НА  
КЛУМБЕ»**



## ЦЕЛИ И ЗАДАЧИ ПРОЕКТА

- Возрастная группа: II младшая группа «А»
- Цель: развивать интерес к развитию и росту растений комнатных и на клумбе, наблюдательность и любознательность, наглядно-действенное мышление.
- Задачи:
  - 1. Закрепить знания детей о комнатных растениях. Познакомить с названиями 2-3 комнатных растений.
  - 2. Познакомить с растениями, живущими на улице.
  - 3. Выяснить, что нужно растениям для их роста и цветения.
  - 4. Учить сравнивать растения, находить сходство и различия во внешних признаках.
  - 5. Дать представления о семенах. Учить последовательности во время посадки.
  - 6. Развивать интерес к развитию и росту растений, учить быть любознательными и наблюдательными.
  - 7. Расширять представления детей о комнатных растениях. Закреплять умение поливать растения из лейки, учить протирать листья влажной тряпочкой. Поддерживать интерес к комнатным растениям и желание ухаживать за ними.



## *РАССМАТРИВАНИЕ КОМНАТНЫХ РАСТЕНИЙ*



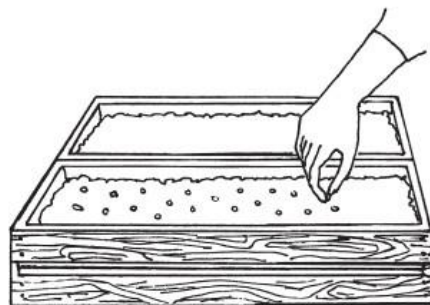
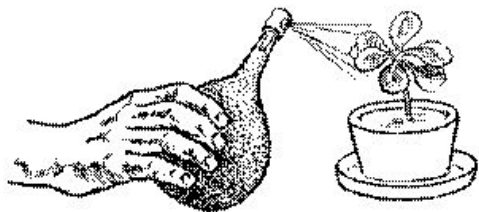
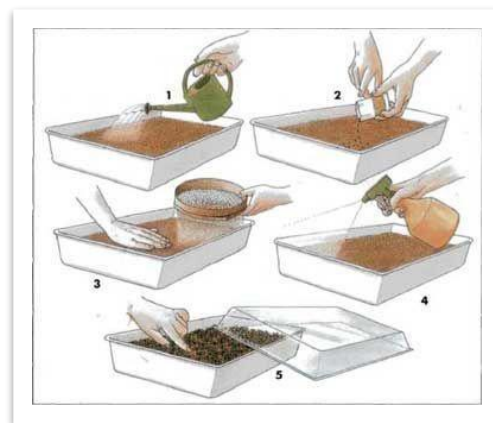

# РАБОТА В УГОЛКЕ ПРИРОДЫ. (ПОЛИВ, ОПРЫСКИВАНИЕ РАСТЕНИЙ)



# БЕСЕДА О КОМНАТНЫХ РАСТЕНИЯХ



# «ЧТО РАСТЕНИЯМ НЕОБХОДИМО ДЛЯ РОСТА»



# УХОД ЗА РАСТЕНИЕМ



# ПОЛИВ





# Окно с цветами и без

