

# **ПРОЕКТ для второй младшей группы ДОУ «Профессия повар»**

**Подготовили:**

**воспитатели группы № 5**

**Куликова Е.М.**

**Шакирова И.Р.**

**г. Нижнекамск, 2014 г.**

**Тема проекта- «ПРОФЕССИЯ ПОВАР»**

**Возрастная группа – (3-4 года) вторая младшая**

**Участники проекта:** воспитатель, дети, родители.

**Вид проекта:** информационный

**Продолжительность:** краткосрочный (2 недели)

**Виды деятельности:** продуктивная, игровая, познавательная

**Цель проекта:** знакомство с доступными понятиями ребенку «профессия - повар»

## **ЗАДАЧИ ПРОЕКТА**

- Учить внимательно слушать даваемую информацию наблюдать, расширять знания у детей и представление о профессии повар.
- Учить обогащать словарный запас, развивать связную речь, учить давать ответы на вопросы.
- Вызывать интерес к окружающему миру, формировать реалистическое представление о труде повара.
- Развивать внимание, любознательность, интерес к профессии.
- Воспитывать уважительное отношение к труду повара.

## **I ЭТАП: ПОДГОТОВИТЕЛЬНЫЙ**

- Написание конспектов занятий, бесед, экскурсий (приложение)
- Подбор наглядного оборудования и пособия:
  - фартуки, колпаки
  - игрушки (фрукты, овощи) баранки, сушки
  - детская мебель, самовар
  - иллюстрации,
  - картины, фотографии
- Подбор художественной и познавательной литературы:
  - Русская народная сказка «Пряничный домик», «Крылатый, лохматый, да масляный»
  - загадки (овощи, фрукты, продукты питания)
  - стихотворения Н.Мигуновой «Вкусные слова»
  - подбор стихов о поваре
- Подбор дидактических игр:
  - «Угадай на вкус»
  - «Найди предметы для повара»
  - «Что лишнее?»
- Информация в форме консультаций по теме: «Профессия повар», «Витамины для детей».
- Беседа и совместная работа с родителями и детьми, организация выставки рисунков по теме: «Я хочу быть поваром»

## II ЭТАП: СОДЕРЖАТЕЛЬНЫЙ

(реализация проекта)

### ПЛАН ПРОЕКТА

<b>Тема проектной деятельности</b>	<b>Задачи проекта</b>	<b>Сроки реализации</b>
Познавательная беседа с рассматриванием картины-иллюстрации «Профессия повар» (Приложение 1) Слайд 10	Задача: Уточнить и расширить знания детей	1 день
Слушание и пение «Я пеку, пеку, пеку», «По малину в сад пойдем» Слайд 11	Задача: Петь песню «Я пеку, пеку, пеку»; громко под музыку разучить слова новой песни «По малину в сад пойдем»	1 день
Экскурсия на кухню детского сада (Приложение 2) Слайд 12	Задачи: Познакомить детей с работниками кухни, посмотреть в живую их работу, в чем заключается их работа, какая рабочая одежда на них, какой посудой и инструментами они пользуются, какие блюда готовят для нас, какие продукты питания используются в приготовлении блюд.	2 день

<p>Аппликация Тема: «Украсим салфетку для повара» (Приложение 3) Слайд 13</p>	<p>Задачи: Учить детей наклеивать детали по кругу, аккуратно пользоваться салфеткой, развивать творческие способности. Учить располагать узор по кругу в определенной последовательности.</p>	<p>3 день</p>
<p>Консультация и папка – передвижка для родителей Тема: «Профессия повар», «Витамины для детей» (Приложение 4) Слайд 14</p>	<p>Задача: Уточнить и расширить знания детей о профессии повара, дать представление о полезной и здоровой пище.</p>	<p>3 день</p>
<p>Дидактические игры Тема: «Угадай на вкус», «Что лишнее?» Слайд 15</p>	<p>Задача: Учить детей на вкус определять какой фрукт, овощ: положить его в рот описать какой цвет, форма, и что можно из него приготовить.</p>	<p>4 день</p>
<p>Занятия по ознакомлению с окружающим миром. Исследовательская деятельность Тема: «Современный повар – какой он?» (Приложение 5) Слайд 16</p>	<p>Задачи: Закрепить с детьми представление о профессии повар, дать представление детям новых слов: «меню», «гарнир», «ресторан», «Пожарские котлеты». Воспитывать уважение к труду повара, развивать любознательность, интерес.</p>	<p>4 день</p>

<p>Чтение стихотворения Н. Мигуновой «Вкусные слова» Слайд 17</p>	<p>Задача: Учить внимательно слушать, вызвать интерес к произведению, отвечать на вопросы по произведению, воспитывать любовь к художественной литературе.</p>	<p>5 день</p>
<p>Лепка (продуктивная деятельность) Тема: «Угощение для чайной церемонии» (Приложение 6) Слайд 18</p>	<p>Задачи: Учить детей использовать разнообразные приемы лепки, развивать самостоятельность, творческие способности, закрепить, умение передавать в лепке образы предметов.</p>	<p>5 день</p>
<p>Сюжетно- ролевая игра. Тема: «День рождения куклы Маши». Чайная церемония с вылепленными баранками из соленого теста. (Приложение 7) Слайд 19</p>	<p>Задачи: Познакомить детей с новой игрой, учить детей использовать в игре свои поделки, учить накрывать на стол, переговорить сортировку стола, играть дружно в коллективе.</p>	<p>6 день</p>
<p>Рисование (продуктивная деятельность) Тема: «Композиция из яблок» (Приложение 8) Слайд 20</p>	<p>Задачи: Учить рисовать предметы округлой формы, продолжать учить образно отражать простые предметы в рисовании красками.</p>	<p>7 день</p>

<p>Чтение русских народных сказок «Пряничный домик» под редакцией С. Катаева «Крылатый, мохнатый да масленый» (Приложение 9) Слайд 21</p>	<p>Задачи: Познакомить детей с новыми русскими народными сказками. Как эти две сказки связаны с кулинарией? Что понравилось им в этих сказках, учить слушать, внимательно отвечать на вопросы воспитателя, развивать любознательность, воспитывать усидчивость, выдержку.</p>	<p>8 день</p>
<p>Вечер загадок и отгадок (о фруктах, овощах, продуктах питания) (Приложение 10)</p>	<p>Задачи: Учить детей отгадывать загадки, объяснить, почему они думают так, а не иначе.</p>	<p>9 день</p>
<p>Выставка книг, журналов с интересными рецептами (Приложение 11) Слайд 22</p>	<p>Тема: « Блюда разных стран»</p>	<p>9-10 день</p>

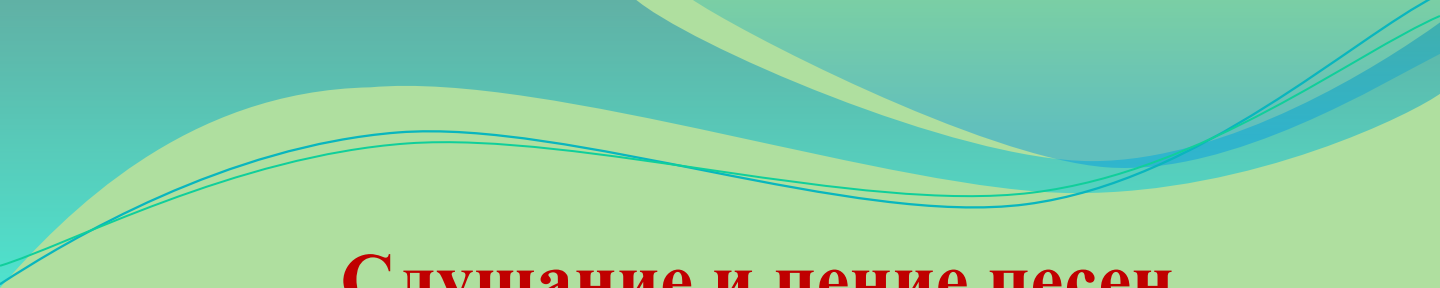


<p>Чаепитие по-русски совместно с детьми (Приложение 12) Слайд 23</p>	<p>Задачи: Учить детей накрывать на стол, познакомить с русскими традициями чаепития, воспитывать уважение к культуре.</p>	<p>10 день</p>
<p>Выставка рисунков детей совместно с родителями « Я хочу быть поваром» (Приложение 13) Слайд 24</p>		<p>10 день</p>

**III этап: Презентация  
(защита проекта « Профессия – повар»)**



**Познавательная беседа с  
рассматриванием картины-  
иллюстрации «Профессия повар»**



**Слушание и пение песен  
«Я пеку, пеку, пеку»,  
«По малину в сад пойдём»**



# **Экскурсия на кухню детского сада**



# **Аппликация**

**Тема: «Украшим салфетку для повара»**

**Консультация и папка – передвижка  
для родителей**

**Тема: «Профессия повар», «Витамины  
для детей»**

**Дидактические игры**  
**Тема: «Угадай на вкус»,**  
**«Что лишнее?»»**

**Занятия по ознакомлению  
с окружающим миром.**

**Тема: «Современный повар – какой он?»»**



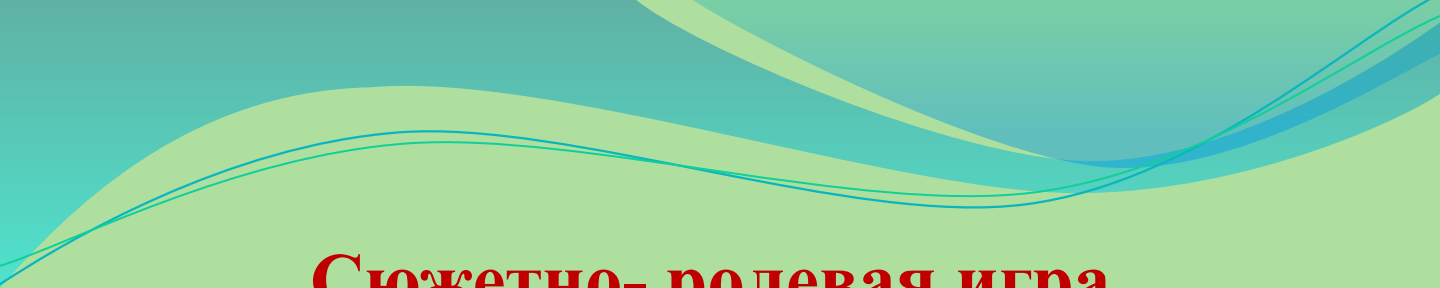


**Чтение стихотворения Н.Мигуновой  
«Вкусные слова»**



# **Лепка**


**Тема: «Угощение для чайной церемонии»**



**Сюжетно- ролевая игра.**  
**Тема: «День рождения куклы Маши».**



**Рисование**  
**Тема: «Композиция из яблок»**




**Чтение русских народных сказок  
«Пряничный домик»  
под редакцией С. Катаева  
«Крылатый, мохнатый да масленый»**



**Выставка книг, журналов  
с интересными рецептами**



# **Чаепитие по-русски совместно с детьми**



**Выставка рисунков детей совместно с  
родителями « Я хочу быть поваром»**





**СПАСИБО ЗА**

**ВНИМАНИЕ!**