

Муниципальное дошкольное образовательное бюджетное учреждение
детский сад 33

Цвета радуг

Автор проекта:
Воспитатель МДОБУ детский сад 33
Стрельникова В.В.

Аннотация проекта

Вид проекта: исследовательски-творческий

Участники проекта: дети разной возрастной категории

Актуальность темы: Освоив основные цвета и их оттенки, можно перейти к цветам радуги. По порядку эти цвета звучат так - красный, оранжевый, желтый, зеленый, голубой, синий, фиолетовый.

Эти знания обязательно пригодятся ребенку рано или поздно, поэтому нельзя пропустить этот момент, составляя план занятий с малышами.

Цель проекта: изучить составляющие цвета радуги.

Задачи проекта:

1. Познакомить детей с цветами радуги, тем самым закрепить изучение основных цветов.
2. Сформировать навык изображения радуги.
3. Развивать эстетическое восприятие радуги в природе.
4. Воспитывать бережное отношение к природе.

Ожидаемый результат: усвоение детьми основных цветов и порядок цветов в радуге, подарить детям радость творчества

Продукты проекта: выставка детских работ, создание фото - коллажа «Радуга»

Оборудование: - фотоматериал, карточки с шаблонами радуги, видеопроетор

Приложение (фотоматериал, стихи)

Длительность реализации проекта: 2 недели

План реализации проекта

№	Наименование мероприятия.	Срок
1	Подбор стихов о цветах радуги, посещение библиотеки.	Первая неделя
2	Изучение стихов о цветах радуги	Первая неделя
3	Выставка детских работ «Радуга над моим домом»	Первая неделя
4	Изготовление шаблонов радуги	Вторая неделя
5	Конкурс на лучшее знание цветов радуги	Вторая неделя
6	Оформление стенда для родителей «Радуга»	Вторая неделя
7	Презентация проекта – подведение итогов.	Вторая неделя

Реализация плана

Запомнить цвета радуги совсем не сложно.
Достаточно выучить одну или несколько
мнемонических фраз:

**Каждый Охотник Желает Знать, Где Сидит Фазан
Как Однажды Жак-Звонарь Головой Сломал
Фонарь
Кот Ослу Жирафу Зайке Голубые Связал Фуфайки**

Первая буква каждого слова этой фразы
соответствует первой букве в названии цвета.

Стихи про радугу

С. Маршак

- Солнце вешнее с дождем
Строят радугу вдвоем
- Семицветный полукруг
Из семи широких дуг.
Нет у солнца и дождя
Ни единого гвоздя,
А построили в два счета
Поднебесные ворота.
Радужная арка
Запылала ярко,
Разукрасила траву,
Расцветила синеву.
Блещет радуга-дуга.
Сквозь нее видны луга.
А за самым дальним лугом -
Поле, вспаханное плугом.
А за полем сквозь туман -
Только море-океан,
Только море голубое
С белой пеною прибоя.
Вот из радужных ворот
К нам выходит хоровод,

- Выбегает из-под арки,
Всей земле несет подарки.
И чего-чего здесь нет!
Первый лист и первый цвет,
Первый гриб и первый гром,
Дождь, блеснувший серебром,
Дни растущие, а ночи -
Что ни сутки, то короче.
Эй, ребята, поскорей
Выходите, из дверей
На поля, в леса и парки
Получать свои подарки!
Поскорей, поскорей
Выбегай из дверей,
По траве босиком,
Прямо в небо пешком.
Ладушки!
Ладушки!
По радуге
По радужке,
По цветной Дуге
На одной ноге,
Вниз по радуге верхом -
И на землю кувыркком!



"Цвета радуги" (автор А. Венгер).

Краски сегодня ужасно устали:
Радугу в небе они рисовали.
Долго трудились над радугой краски,
Радуга вышла красивой, как в сказке.
Вся разноцветная - вот красота!
Ты полюбуйся, какие цвета:

Красный

Красная редиска выросла на грядке,
Рядом помидоры - красные ребятки.
Красные тюльпаны на окне стоят,
Красные знамена за окном горят.

Оранжевый

Оранжевой лисице
Всю ночь морковка снится -
На лисий хвост похожа:
Оранжевая тоже.

Желтый

Желтое солнце на землю глядит,
Желтый подсолнух за солнцем следит.
Желтые груши на ветках висят.
Желтые листья с деревьев летят.

Зеленый

У нас растет зеленый лук
И огурцы зеленые,
А за окном зеленый луг
И домики беленые.
С зеленой крышей каждый дом,
И в нем живет веселый гном
В зеленых брючках новых
Из листиков кленовых.

Голубой

Глаза голубые у куклы моей,
А небо над нами еще голубей.
Оно голубое, как тысячи глаз.
Мы смотрим на небо, а небо - на нас.

Синий

В синем море - островок,
Путь до острова далек.
А на нем растет цветок -
Синий-синий василек.

Фиолетовый

Фиолетовой фиалке надоело жить а
лесу.
Я сорву ее и маме в день рожденья
принесу.
С фиолетовой сиренью будет жить она
На столе в красивой вазе около окна.

(К. Чуковский)

Радуга-дуга,
Не давай дождя,
Давай солнышка,
Колоколнышка.
Так бегите же за мною
На зеленые луга,
Где над синею рекою
Встала радуга-дуга.
Мы на радугу вскарабкаемся,
Поиграем в облаках и
оттуда вниз по радуге на
салазках, на коньках.



(Е.Новичихин)

- Сколько цветов у радуги.
- Радуга устроена, как пирог слоенный:
- Красный слой, оранжевый.
- Желтый и зеленый,
- Голубой и синий
- Рядом с фиолетовым...
- Семь цветов у радуги – Надо знать про это вам!
- Цвет первый: красный.
- В огороде, как костер,
- Вспыхнул красный помидор.
- Вслед за ним пример беря,
- Стала красной и заря.
- Цвет свой радуге отдали
- И гвоздика, и пион.
- Красный цвет – в ее начале:
- Самый-самый первый он.
- Цвет второй: Оранжевый.
- В руке у меня – апельсин,
- Оранжевой Африки сын.
- Всегда он считает за честь,
- Что цвет его в радуге есть.
- Цвет третий: Желтый.
- Желтое солнце и желтый песок.
- Жадно я пью апельсиновый сок.

- В знойном дыхании летней поры
- Желтые даже глаза у жары!
- Цвет четвертый: Зеленый.
- Смотри: на лугу зеленеет трава.
- В лесу зеленеет опушка.
- В зеленом болоте –
- «Ква-ква» да «Ква-ква» -
- Зеленая очень лягушка...
- Цвет пятый: Голубой.
- Голубое небо, голубое море,
- Ветерок играет голубой волною,
- А на горизонте в голубом просторе
- Целый день маячит
- Парус голубой..
- Цвет шестой: Синий.
- Смотрит в небо синий василек,
- Радости не пряча, не тая:
- - В этом мире я не одинок!
- В радуге есть синева моя!
- Цвет седьмой: Фиолетовый.
- Фиолетовыми тучами тяжелыми
- Дождь пролился на луга и на поля.
- Он прошел. И вдруг фиалками веселыми
- Засветилась, как улыбками земля.
- Это радуга прислала нам привет –
- Свой седьмой, свой фиолетовый букет.

*Изучаем
цвета радуги*



*Все желают
показать свои
знания*





*Составление радуги
из фломастеров*




Подготовка к выставке

*Краски сегодня ужасно устали:
Радугу в небе они рисовали.
Долго трудились над радугой краски,*







*Радуга вышла красивой,
как в сказке.
Вся разноцветная - вот
красота!
Ты полюбуйся, какие
цвета!*



Выставка детских работ «Радуга над моим домом»



Выставка детских работ «Радуга над моим домом»



Игра «Радуга»



🔊 Под музыку составление правильной комбинации цветов

Результаты проекта

Благодаря данному проекту удалось создать в детском саду условия максимально обеспечивающие развитие поисково - познавательной деятельности воспитанников.

Заинтересовать, увлечь игрой социально незащищенных детей, тем самым разнообразить их время проведение.

Подготовить детей к школе, воспитать дисциплинированность, усидчивость, нестандартное мышление, целеустремленность.

Дарить детям радость творчества.

Рассказывать и показывать ребенку разнообразный мир цвета, можно начинать с раннего возраста. Распознавать и изучать цвета с ребенком можно начинать с 1,5 годика. Начинать изучение лучше в игровой форме. Таким образом в течение 14 дней дети в игре, беседах, на занятиях изучили 7 цветов радуги.

Не торопите ребенка, все дети очень разные. Кто-то схватывает с первого раза, некоторым детям необходимо больше времени для запоминания.

Практическая значимость данного проекта заключается в том, что использование разнообразных форм и методов работы с детьми по изучению цветов способствуют расширению и обогащению знаний детей о разнообразии цветов в окружающем мире, развитию наблюдательности и интереса к ней, эстетических чувств, любви и бережного отношения к природе.

Работа в данном направлении не только обогащает знания детей, но и воспитывает доброту, ко всему живому и прекрасному, что нас окружает!

Список использованных источников

- Система педагогического проектирования: опыт работы, проекты. Н.П. Битютская.- Волгоград: Учитель, 2012.
- Развитие игровой деятельности. Система работы в средней группе детского сада. Н.Ф. Губанова.- М.: МОЗАИКА- СИНТЕЗ, 2012.
- Развитие ребенка в дошкольном детстве. Пособие для педагогов дошкольных учреждений. Н.Е. Веракса, А.Н. Веракса.- М.: Мозаика- Синтез, 2006.
- Настольная книга воспитателя детского сада Н.Ю. Честнова, -Ростов н/Д: Феникс, 2004
- <http://www.moi-detki.ru>
- <http://www.design-warez.ru>