



Проект урока по
предмету:
«Окружающий мир»
1 класс "Школа России"

Учитель начальных классов
Видяпина Е. В.

Вопросы черепахи

1. Тело насекомого состоит из головы, груди и брюшка?
2. У насекомого 8 ног?
3. Муха – это насекомое?
4. У бабочки 6 крыльев?





Утром стрекоза проснулась,
Потянулась, улыбнулась.
У реки остановилась,
Над водою закружилась





Тема:


КТО ТАКИЕ РЫБЫ?



Цель урока:

*Познакомиться с жизнью и строением
рыб.*

**Муравьишка
живет в лесу
и не знает,
кто такие
рыбы.**




Краснопёрка



Туловище

Голова

Хвост



Жаберная крышка

Плавники


Физминутка «Рыбки»

**Рыбки весело резвятся
В чистой тёпленькой воде,
То сожмутся, разожмутся,
То зарюются в песке.**



Есть у рыб плавательный пузырь, который помогает рыбам нырять, всплывать.

Есть ещё удивительный орган – боковая линия. Она проходит вдоль каждого бока рыбы и состоит из маленьких отверстий. С их помощью рыба избегает опасности. Хищника ещё не видно и не слышно, а рыба уже чувствует его приближение боками.




Как вы понимаете выражение?

«Нем как рыба»





**Рыбы живут
в воде, дышат
жабрами, плавают
с помощью
плавников.**




**У родителей и
деток вся
одежда из
монеток.**





Дорисуй чешуйки




- **Рыбы- водные животные, тело которых (у большинства) покрыто чешуёй.**

камбала



щука



COM


Речные рыбы



окунь



щука




сом



карась

треска



камбал
а



сельдь



морской
окунь



Морские рыбы

речная

На дне, где тихо и
темно,
Лежит усатое бревно



СОМ

На дне один
Лежит плоский блин

морская



камбала

Хвостом виляет,
Зубаста, а не лает.

речная



щука


Итог урока.

Кто такие рыбы?

Рыбы – это животные, которые живут в воде, двигаются при помощи плавников и хвоста, тело их покрыто чешуёй.



- Сегодня я узнал(а)... .
- Дома родителям расскажу о
- На уроке мне понравилось и запомнилось



М О Л О Д Ц Ы !

