

Викторина «Дорожная азбука»


Воспитатель : Сиухина Т.И.

Задачи:

- Активизировать процессы мышления, внимания, речи детей;
- уточнить представления о правилах дорожного движения;
- воспитывать сообразительность и находчивость.

Вопрос 1





Вопрос 2



• 1



2



• 3



4






Вопрос 3









Вопрос 4










Физкультминутка




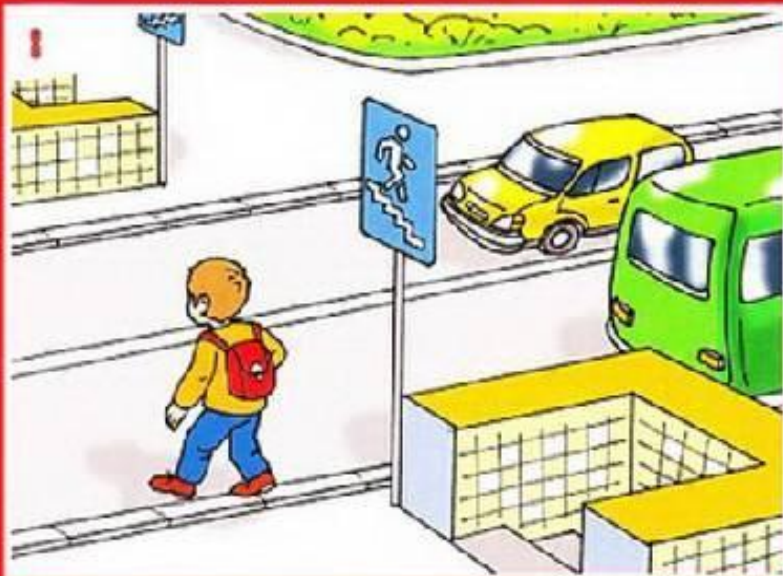








Вопрос 5
















Где нужно ждать транспорт.
Выбери правильный вариант.



игра «Красный, желтый, зеленый»





Загадки о правилах
дорожного
движения.














Молодцы!





Повторяем и хорошо запоминаем!

ПРАВИЛА ДОРОЖНОГО ДВИЖЕНИЯ



Если красный свет горит,
Это значит путь закрыт!



Желтый - подожди чуть-чуть,
Будь готов продолжить путь!



А зелёный свет горит,
Это значит путь открыт!





СОВЕТЫ СВЕТОФОРА



**ЗАГОРЕЛСЯ КРАСНЫЙ СВЕТ-
ПЕШЕХОДУ ХОДА НЕТ.**



**ЖЕЛТЫЙ СВЕТ ДАЕТ СИГНАЛ,
ЧТОВЫ ТЫ ЗЕЛЁНЫЙ ЖДАЛ.**



**СВЕТ ЗЕЛЕНЫЙ ГОВОРИТ:
"ДЛЯ ТЕБЯ ПРОХОД ОТКРЫТ!"**



**СВОЕГО ЗДОРОВЬЯ РАДИ
ОБХОДИ ТРОЛЛЕЙБУС СЗАДИ.**



**ТЫ АВТОБУС ОБХОДИ
ЛУЧШЕ ТОЛЬКО ПОЗАДИ!**



**А ТРАМВАЙ, НАОБОРОТ,
ОБХОДИТЬ ИДИ ВПЕРЕД!**



**ТРОТУАР И ПЕРЕХОДЫ-
ВАШЕ МЕСТО, ПЕШЕХОДЫ!**



**ВЕЗОПАСНЫЙ ПУТЬ ВЕДЕТ
НАС В ПОДЗЕМНЫЙ ПЕРЕХОД.**



**ТОЛЬКО ТАМ ПЕРЕХОДИТЬ ПОЛОЖЕНО,
ГДЕ НА ДОРОГЕ "ЗЕВРА" РАСПОЛОЖЕНА.**



**ПЕРЕХОДЯ МАШИНАМ ПУТЬ,
ПОСМОТРЕТЬ НАЛЕВО НЕ ЗАБУДЬ!**



**ШОССЕ - НЕ МЕСТО ДЛЯ ИГРЫ!
ВЕДЬ ЕСТЬ ПЛОЩАДКИ И ДВОРЫ!**





Конец.