

The background features a vertical sequence of water droplets falling from the top, creating concentric ripples in a pool of water at the bottom. The upper portion of the image is filled with vibrant green, elongated leaves, some of which are slightly out of focus, suggesting a natural, fresh environment. The overall color palette is dominated by greens and blues, evoking a sense of nature and purity.

Проект

**«Волшебница-вода»**

**Вид проекта:** познавательно-  
поисковый

**Продолжительность:** краткосрочный

**Участники проекта:** воспитатели  
группы, воспитанники, родители



# Актуальность темы:

«Жизнь, здоровье и социально-экономическое развитие всего человечества немыслимо без достаточного запаса чистой пресной воды»



# Цель проекта

Создать условия для формирования у детей знаний о природе, элементов экологической грамотности.



# Задачи проекта:

Расширять представления детей о свойствах воды;

Формировать представления о значении воды в жизни человека; обогащать и активизировать словарь.

Развивать поисковую деятельность, интеллектуальную активность.

Поощрять проявление инициативы и любознательности с целью получения новых знаний.

Воспитывать бережное отношение к воде.



# Ожидаемый

## результат:

1. Расширить и углубить знания и представления детей об окружающем мире, в том числе о воде, развивать умение определять различные состояния воды.
2. Обогащать и активизировать словарь.
3. Накопить опыт гуманного отношения к растениям и живым существам- воспитывать бережное отношение к воде.




# ПОДГОТОВИТЕЛЬНЫЙ

## этап:


- ✓ Создание условий для эксперимента;
- ✓ Рассматривание иллюстраций, плакатов, связанных с объектом неживой природы-водой;
- ✓ Подбор подвижных и речевых игр;
- ✓ Составление и создание опытов и экспериментов с водой;
- ✓ Составление конспектов тематических занятий по разным разделам программы.

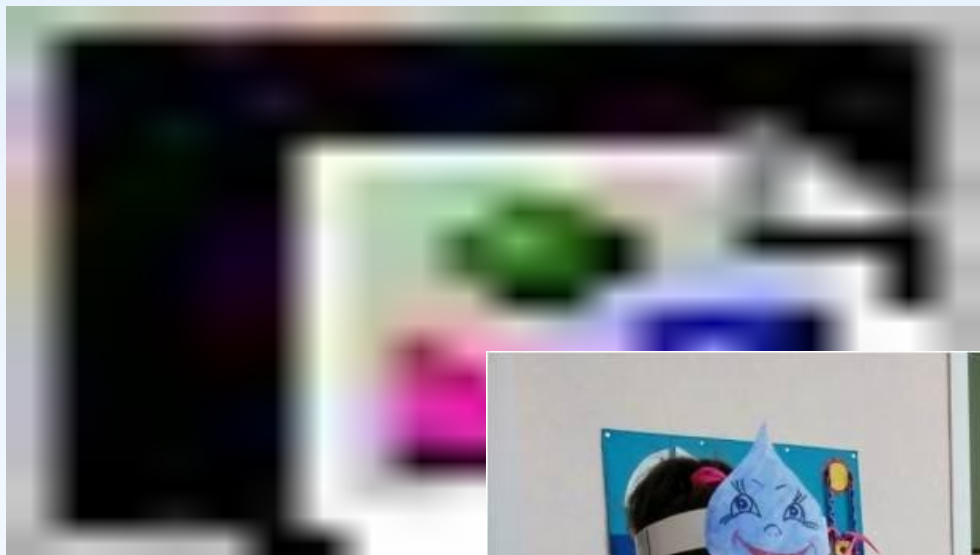
# Деятельный этап:

- ✓ Наблюдения;
- ✓ Эксперименты с водой;
- ✓ Беседы с детьми о животворном свойстве воды;
- ✓ Чтение художественной литературы по данной теме;
- ✓ Опыты: со срезанными веточками, посадка лука.











Посадка лука









# игра «Чистые ладошки»







# Рисование пальчиками







КИРИЛ Е.

МАТВЕЙ Л.

АЛЕКС П.

ВАРЯ Б.

НАСТЯ А.

ЕГОР Д.

ВЛАДИК Б.

ЗАРА Ц.

ДАРЬЯ Н.

# Опыт «Тонет не тонет»





# Консультация для родителей




# Изготовление альбома «Вода нужна всем!»





# Уголок экспериментирования



# Коллективная работа





# Заключительный этап

- Сотворчество воспитателей группы, детей и родителей по оформлению альбома «Вода нужна всем!»
- Итоговое занятие «Что за чудесница-водица-волшебница»

Спасибо за внимание!!!

