



**«Елочка зеленая в
гости к нам
пришла»**

2015

**Проект в 1 младшей
группе.**



Цель проекта: Приобщение ребенка с раннего возраста к народной культуре посредством календарно - обрядовых праздников.

Задачи проекта:

1. Познакомить детей с общенародным праздником Новый год и его традициями.
2. Приучать активно участвовать в подготовке и проведении праздника в детском саду и семье.
3. Развивать любознательность, творческие способности, память.
4. Воспитывать дружеские взаимоотношения, любовь к народным традициям.

Актуальность

- **Детский сад** – это первый вне семейный социальный институт, с которым вступают в контакт родители. Дальнейшее развитие зависит от совместной работы родителей и педагогов. Ведь как бы серьезно ни продумывались формы воспитания детей в детском саду, невозможно достигнуть поставленной цели без постоянной поддержки и активного участия родителей в педагогическом процессе. Дети и родители не знакомы с историей Новогодней елки. Совместная деятельность сближает родителей и детей, учит взаимопониманию, доверию, делает их настоящими партнерами.





Задачи для детей:

1. Формировать целостную картину мира у детей младшего дошкольного возраста
2. Познакомить с музыкой и художественной литературой.

Задача для родителей.

Расширить знания родителей о традиции новогодней елки и важности знакомства с ней детей.

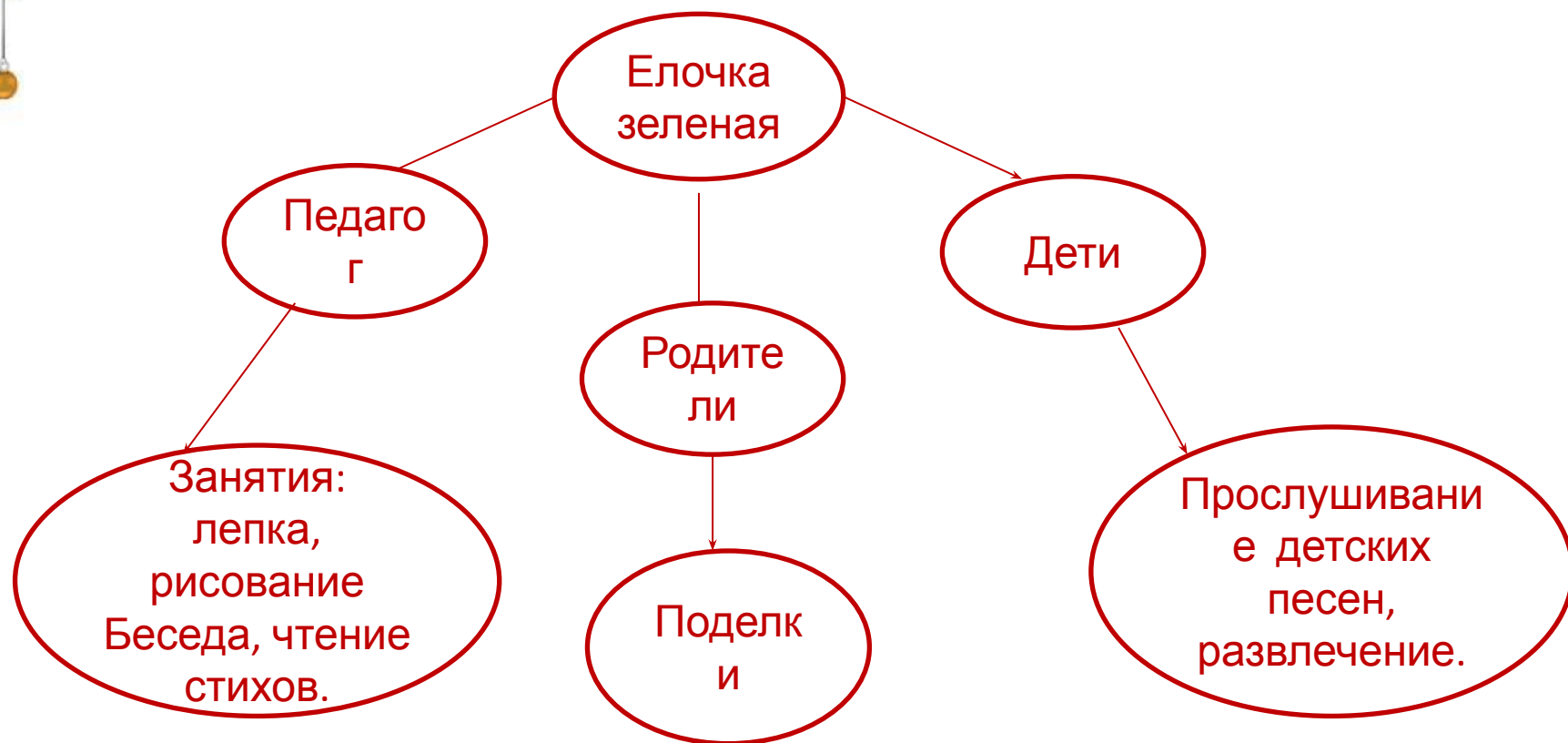
Задачи для педагогов.

Создать позитивный настрой в преддверии новогоднего праздника.



Участники проекта: дети первой младшей группы, педагог, родители воспитанников.

Продолжительность проекта: краткосрочный.





Конспект в первой младшей группе «Елочка — лесная красавица»

Цель: Познакомить детей с деревом – ель (елка) .

Задачи

Образовательные:

1. Формировать представление детей о елке, о ее особенностях;

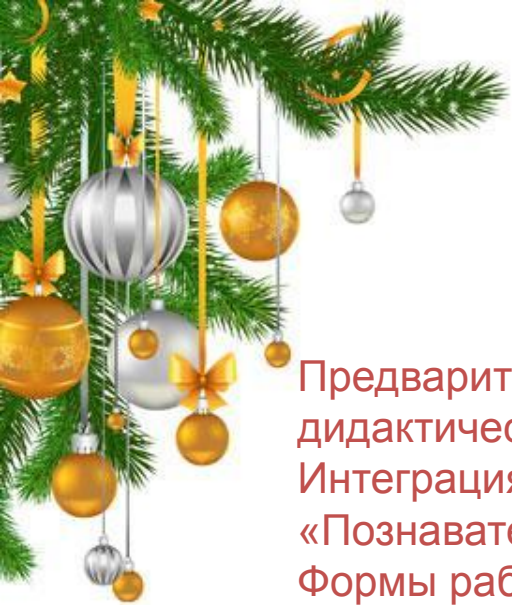
Развивающие:

1. Развивать воображение, мышление, память, любознательность детей.

Воспитательные:

1. Воспитывать бережное отношение к природе.

Словарная работа: Елка, зеленая, красавица, нарядная.



Предварительная работа: рассматривание иллюстрации «Елка в лесу», дидактическая игра «Украсим елочку», экскурсия на участок д/сада к елочке.

Интеграция образовательных областей:

«Познавательное развитие», «Художественное эстетическое творчество

Формы работы с детьми:

Прослушивание аудиозаписи «В лесу родилась елочка»,

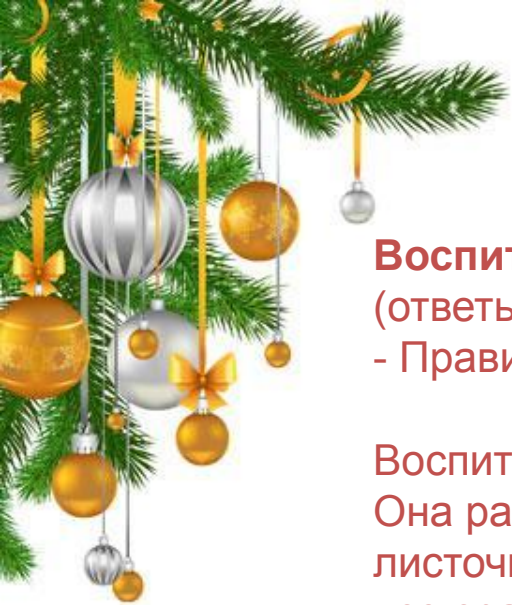
беседа-рассуждение, рассматривание иллюстраций .

Ход непосредственно образовательной деятельности:

Сюрпризный момент

Воспитатель предлагает детям посмотреть отрывок из мультфильма

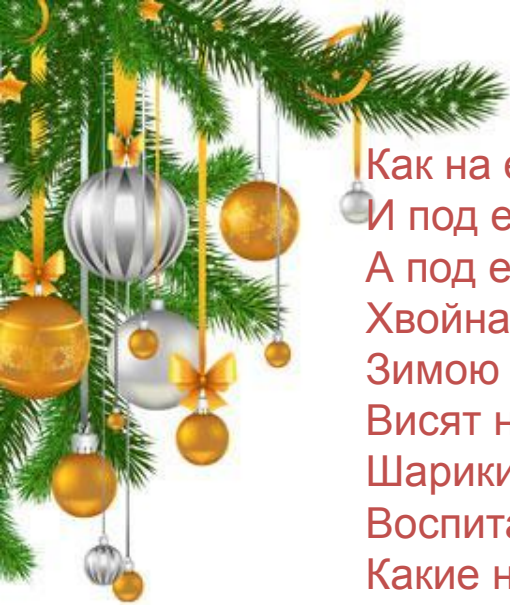
«В лесу родилась елочка» и внимательно послушать песенку .



Воспитатель: Ребята, вам понравилась песенка? Про что она?
(ответы)
- Правильно, про елочку.

Воспитатель: Я расскажу вам сегодня о елочке - лесной красавице. Она растет в лесу. Ее сразу можно узнать, потому что у нее вместо листочков – иголки (хвоя). Елка не сбрасывает свои иголочки осенью все сразу, как другие деревья, а меняет их постепенно. Вот поэтому елочка всегда зеленая - зимой и летом, весной и осенью. Ветвь у елки называют – «еловая лапа». Кора темная, шершавая. Верхние веточки короче, чем нижние.

Воспитатель: Ребята, сейчас на дворе зима, белый и пушистый снег лежит кругом: и на земле, и на дорожках, и на деревьях. Снег, словно теплая шубка укрывает елочку зимой, что бы она не замерзла. Под снегом, как под одеялом спят и ждут весны – насекомые, растения, и звери.



Как на елке снег, снег,
И под елкой снег, снег.
А под елкой спит медведь...

Хвойная красавица,
Зимою наряжается,
Висят на ней игрушки,
Шарики, хлопушки...

Воспитатель: Давайте вместе рассмотрим елочку.

Какие на ней висят игрушки? Ответы детей (шарики, фонарики, бусы).

Воспитатель: Елка-главное дерево на празднике. Ее приносят из леса, украшают игрушками, мишурой, бусами. Вокруг красивой елочки водят хороводы дети в карнавальных костюмах вместе с дедушкой Морозом и Снегурочкой, и они вручают всем подарки.

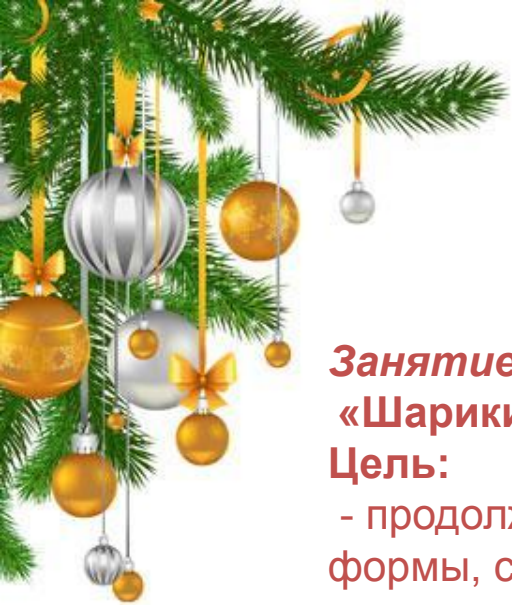
Всю елку до макушки
Украсили игрушки.

Вставайте в хоровод
Встречайте Новый год!

Воспитатель: Ребята, помните мы с вами тоже украшали елочку к празднику?

Дети: Да!

Воспитатель: Ребята, какие вы молодцы! Как красиво нарядили елочку! Давайте вспомним с вами, где же растет елочка? Какого она цвета? Что у нее вместо листочков? Зачем снег укрывает ее? На каком празднике она самая главная и красивая?



Занятие

«Шарики для новогодней ёлки» (лепка)

Цель:

- продолжать учить лепить предметы округлой формы, сплющивать пальчиками,

Занятие «пушистая ёлочка» (рисование)

Цель: вызвать у детей радостное чувство, связанное с предстоящим праздником.

