

**«Новогоднее
настроение»**

**Коллективная
работа детей
старшей группы**

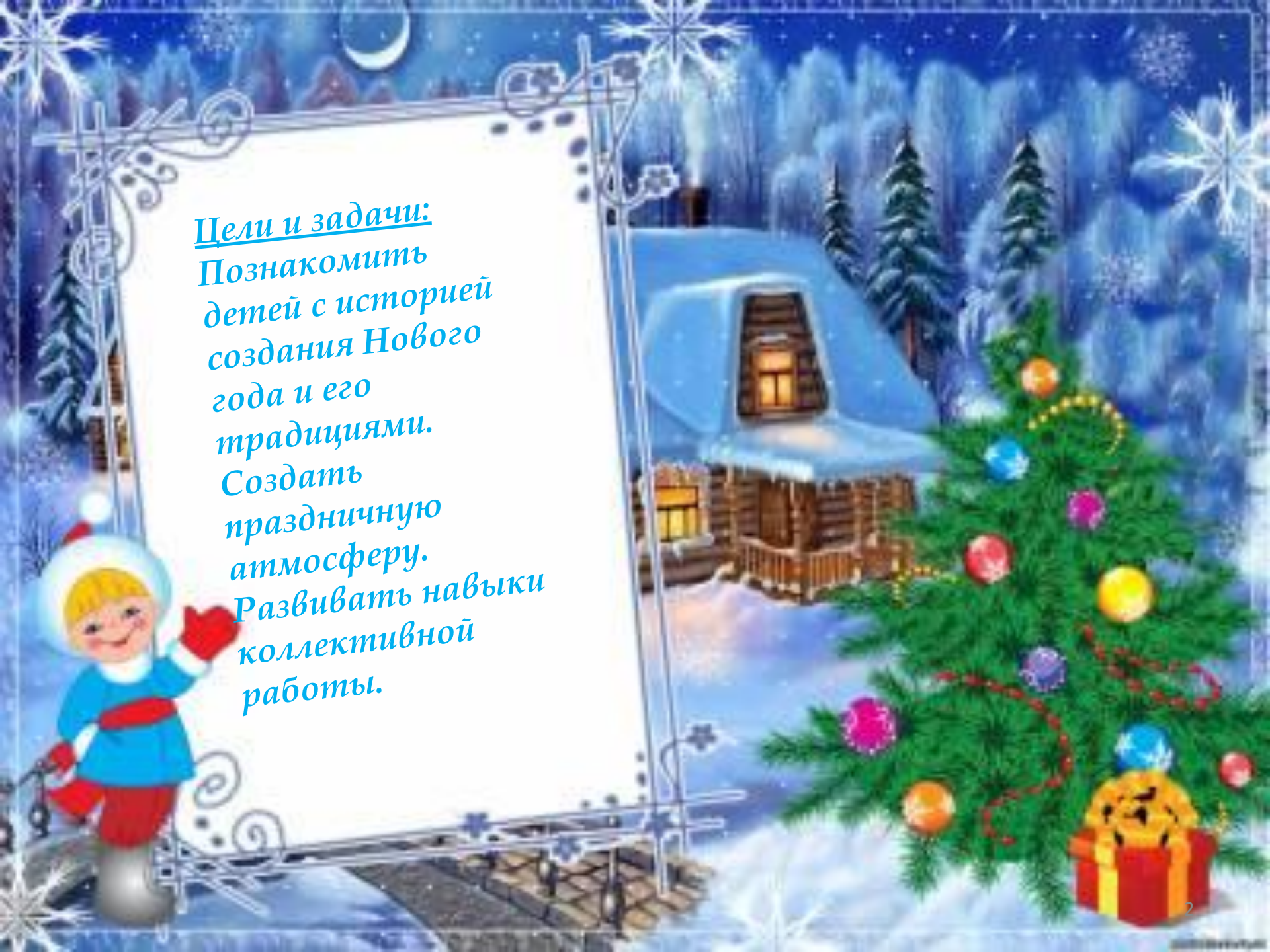
Воспитатель:

Батина Лилия

Александровна



Цели и задачи:
Познакомит
детей с историей
создания Нового
года и его
традициями.
Создать
праздничную
атмосферу.
Развивать навыки
коллективной
работы.




Используемые материалы и оборудование:

1. Ткань для ёлочки.
2. Ткань для шарфиков снеговиков.
3. Вата.
4. Клей ПВА.
5. Основа для композиции.
6. Конфетти.
7. Ножницы.
8. Цветная бумага.
9. Элементы декора.




В преддверии новогодних праздников у нас в старшей группе открылась «Мастерская Деда Мороза».





1. Вначале проводились беседы:
Возникновение Нового года;
Традиции проведения Нового года;
Новогодние сувениры и поделки.





2. Затем читали
новогодние детские
произведения, в
которых главными
героями были звери и
сказочные персонажи;
Анализировали
прочитанные сказки;




Пробовали сами
сочинять сказки;
Инсценировали сказки;
Рисовали новогодние
игрушки;
Изготавливали
новогодние игрушки.



3. Прочитав и
обсудив сказку «Как
Снеговик помог
Деду Морозу в
Новый год подарки
развозить», мы
решили сделать
коллективную
поделку





состоящую из
снеговиков (каждый
ребенок смастерил
снеговика), елочки
(девочки мастерили),
сугробов снега
(мальчики мастерили),
Деда Мороза и
Снегурочки(модуль-ное
оригами – сделала я).





По окончании работы все свои поделки составили на подставку, оформив в композицию. Композицию оформляли дети.



Вокруг елочки хороводом в сугробах стоят снеговики по краям Дед Мороз и Снегурочка, готовые везти подарки детям. Название композиции придумывали коллективно. Спорили, не соглашались, и наконец-то назвали «Новогоднее настроение».



Вот, что у нас получилось!



*Мягкой
поступью кошачьей
к нам приходит Новый год...
Счастья, радости, удачи,
сытой жизни
без хлопот!*