

Проект
«Зимующие птицы»
средняя группа



*МДОУ Детский сад № 20 «Буратино»
Воспитатель I квалификационной категории
Аксенова Юлия Александровна*

2017 год

Задачи

обучающие:

- дать знания детей о зимующих птицах, учить их различать, группировать, описывать внешний облик птиц, их особенности, поведение;
- продолжать учить составлять краткую описательную характеристику о птицах;
- формировать желание отвечать на вопросы воспитателя;
- развивать логическое мышление, отвечая на вопрос «потому что»;
- активизировать употребление в речи прилагательных, глаголов.

развивающие:

- развивать наблюдательность, зрительное восприятие, с помощью взрослого делать выводы.

воспитательные:

- воспитывать у детей бережное отношение к птицам.

Почему люди помогают птицам?

Птицы приносят большую пользу природе – они уничтожают разных вредных жучков и гусениц. Но зима в России всегда очень снежная и морозная и эти вредители прячутся очень далеко и глубоко, и не все птицы могут их достать. Семена растений завалены толстым слоем снега, а красной рябины и боярышника на всех не хватает. Многие птицы даже замерзают в лютые холода от голода и холода.



Познавательная деятельность:
Формирование целостной картины мира.

Тема: «Зимующие птицы»

Цели: рассказать детям о зимующих птицах, объяснить причину их перелетов (перелетные, зимующие); учить отвечать на вопросы полными ответами, способствовать воспитанию заботливого отношения к птицам.

Дидактическая игра «Не сорока, не ворона и не чайка». Беседы.



Воробьи

Воробьи – юркие, веселые, подвижные, часто ссорятся. Они задиры, любят выхватить из-под носа синички ее семечки, держатся стайкой.



Ворона



Вороны умные, близко не подходят к человеку, осторожные, ходят вперевапочку. Сороки большие, серые, а голова и крылья черные. Бока у нее белые. Поэтому сорок называют «пестрыми». Сорока подпрыгивает. Она любит есть несоленое сало в кормушке.

Голубь

**Голуби медлительны
е, спокойные, не такие
пугливые, близко
подходят к человеку.**



Синица

Синички имеют желтую грудку и черную шапочку на голове, белые щечки. Они любят клевать сало, раскачиваясь на веревке, за которую сало прикреплено к кормушке.



Снегирь


Снегири – спокойные, степенные птицы. И звук голоса у них особый – они тихо посвистывают (звонят, как бубенцы). Если им надо куда-то перелететь, то они оживляются, перекликаются и всей стайкой улетают. Снегири очень любят есть ягоды, зерно, семена ясеня и клена. Они прилетают к нам с севера – они тоже наши гости.



Игра «Какой птички не стало?»



Игра «Какой птички не стало?»



Как живут птицы зимой?



Птицы к зиме меняют оперение на более теплое и густое и более длинное зимнее оперение. Между перышками у птиц – воздух. Он не подпускает холод и задерживает тепло. Вот и не мерзнут они!

Как живут птицы зимой?



В мороз птицы не летают, а сидят нахохлившись. Они распушатся, приумолкнут. Оказывается, птицы не летают в мороз, потому что в полете птица мерзнет намного быстрее. Когда птички нахохлились, они становятся похожими на пушистые шарики. В эту пору им очень нужно помогать – подкармливать. Иначе птички могут погибнуть.

Как живут птицы зимой?

А еще в зимние морозы можно увидеть, как птичка стоит то на одной, то на другой ноге. Зачем же птичке это нужно? Это она обогревает свои ножки в перышках, поднимая их с холодной земли. Так птичка греется.

Зимующие птицы никогда не живут в пустых скворечниках – холодно им там! Они прячутся в дупле, в густых елках, тесно прижимаются друг к другу и прячут клювик под крылышки для тепла.



Художественное творчество: Рисование красками и цветными карандашами «Синички и снегирь».

Цель: развивать интерес и положительное отношение к рисованию.



Лепка из пластилина «Учимся лепить птиц»: Цель: учить лепить птиц из целого куска.



Аппликация «Снегирь и синичка».

Цель: учить передавать особенности строения, окраски снегиря, синички приёмом силуэтного вырезания.



Музыка: Аудиозапись «Голоса птиц». Музыкально -
дидактическая игра «Птицы и птенчики», муз. и сл. Е.
Тиличевой



Беседа с детьми. ФЭМП.



- Сколько у птиц крыльев?
- А сколько лапок?



Зимой на ветках
яблоки!
Скорей их собери!
И вдруг вспорхнули
яблоки,
Ведь это ... (снегири)

Конструирование домик для птиц



Сделай кормушку и помоги птицам выжить!



Зима – очень тяжелое время года для птиц. Холодно и голодно им. Из-за холода птицы теряют много тепла. Как же им согреться? Для того чтобы согреться птицам необходимо много есть, и еды им нужно зимой намного больше чем летом.

Сделайте кормушку вместе с ребенком и помощи птицам выжить!





Сделайте и
развесьте кормушки.
Не забывайте
подсыпать корм.
Нерегулярное
наполнение
кормушки может
вызвать гибель
привыкших к
подкормке
пернатых. Птицы –
наши друзья!
Весной они нас
отблагодарят.

Составление предложений по картине

- *Как называется домик с кормом для птиц?*
- *- Как вы думаете, кто смастерил и повесил кормушку?*
- *- Какие птицы прилетели к кормушке?*
- *- Сколько птиц прилетело?*
- *- Что едят синички?*
- *- Какие птицы остаются зимовать и прилетают на зимовку?*
- *- Почему нужно помогать птицам зимой?*



Кормушки для птиц.



- Я думаю, если подкармливать птиц, то легче будет им зиму пережить.



Птиц мы очень любим, с птицами
мы дружим!



Мы поможем птичкам:
Воробьям, синичкам.
Им кормушку смастерим
И к карнизу прикрепим.



Мы кормушку смастерили,
Мы столовую открыли.
Воробей, снегирь-сосед,
Будет вам зимой обед.



- Я вам ребята
посоветую как друг:
-С папой сделайте кормушку,
будет радостней вокруг!



Вывод

Наш проект, показал, что птицам зимой особенно нужна помощь человека. Немного фантазии, терпения, тепла и можно сделать кормушку своими руками. Этим мы поможем птицам пережить холода. И птицы будут нам благодарны!

