

Муниципальное бюджетное дошкольное образовательное учреждение детский сад
комбинированного вида №33 г. Ейска муниципального образования Ейский район

Презентация занятия с использованием
интерактивной доски в образовательной области
«Познание» по теме:

«Путешествие Капельки»

Автор: Н.В. Прусова, воспитатель

Задачи педагогической деятельности:

- Познакомить детей с круговоротом воды в природе
- Продолжать знакомить детей с возможностями компьютерных технологий
- Расширить представления детей о значении воды для жизни человека
- Развивать умения устанавливать простейшие связи между явлениями живой природы
- Развивать умения, позволяющие обмениваться информацией с помощью современных технических средств

Материалы:

- Интерактивная доска: фото природы, схемы круговорота воды в природе, фото водоочистительных сооружений, мнемотаблица .
- Листы бумаги, карандаши.

Ход образовательной деятельности:


Организационный момент:

Ребята, отгадайте загадку. О чем она?


*В морях и реках обитает,
Но часто по небу летает.
А как наскучит ей летать,
На землю падает опять.*

Моря, океаны



Какая вода в морях и океанах, для питья пригодная?



Реки



Ручей



Родник





Пруды

Вода пресная, после очистки используют для питья?



Озера



Болото

Вода пресная, но для питья не используют.



Как вода попадает в наши дома?


- *Вода в наши квартиры попадает с*



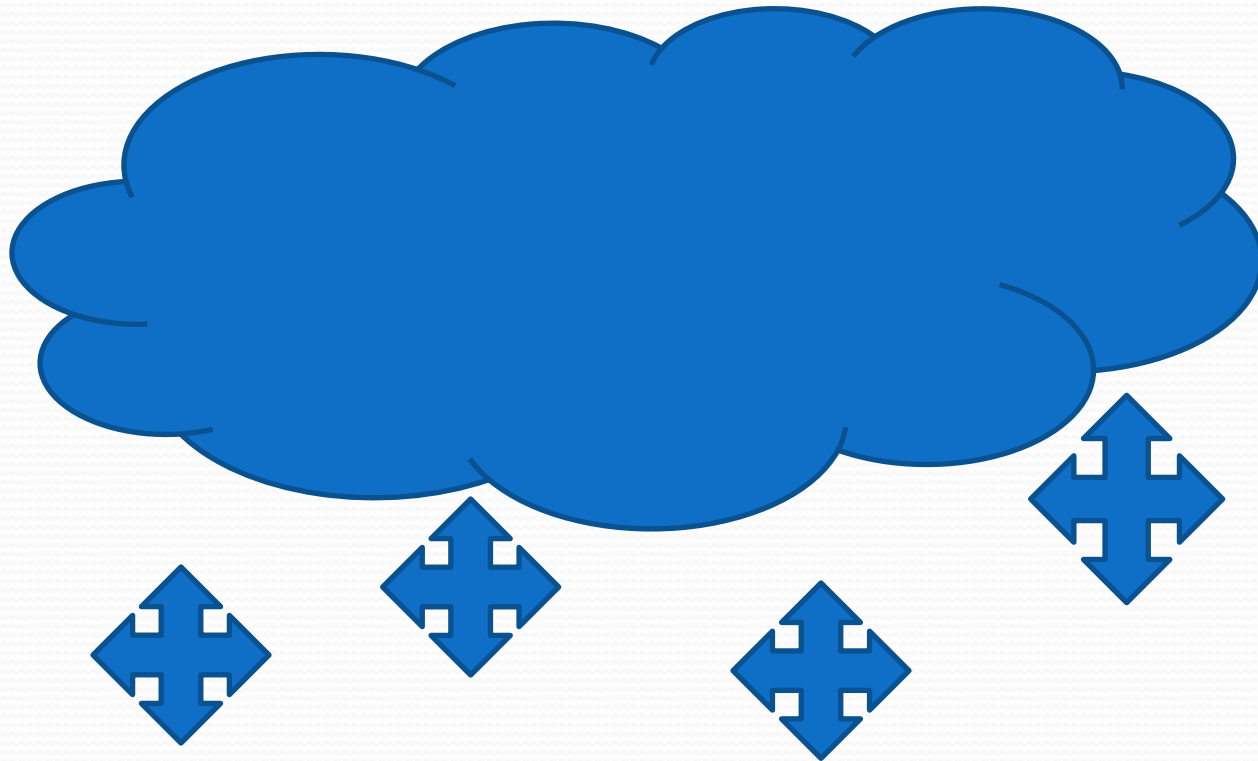
Человек использует много воды

Вопросы к детям :

- *Почему вода не кончается?*
- *Как водоемы пополняют свои запасы?*



*Водоёмы пополняют запасы за счет осадков:
выпадения дождя, снега.*



Круговорот воды в природе



Мнемотаблица

Путешествие Капельки

