

Презентация по окружающему миру на

тему:

ПУТЕШЕСТВИЕ

ПО

ГОРОДУ



Выполнила: ученица 2 В класса

школы № 35


Трощева Анастасия

Преподаватель: Лысова Вера Федоровна



По трассам, улицам, проулкам
Машины едут взад-вперед.
А ты выходишь на прогулку,
Теперь, мой друг, ты пешеход!
Машины едут –
За рулем водители сидят,
И на дорогу сквозь стекло
Внимательно глядят.
Должны друг друга уважать
Водитель с пешеходом!
Друг другу не должны мешать –
Быть вежливым «народом»!
Не быть помехой для движения
Помогут правила такого поведения:

Транспортный светофор



Если красный свет горит –
путь движению закрыт!



Если желтый – не спеши, остановись
и подожди!



Если же горит зеленый, можно ехать
и идти – это значит путь свободный,
нет помехи на пути!

Перекрёстки

Пешеходы на перекрёстках должны быть особенно внимательными.


Перекрёстки бывают: регулируемые и нерегулируемые.



Пешеходные переходы

Пешеходные переходы через дорогу обозначены разметкой на проезжей части и дорожными знаками.

Переходить улицу необходимо только по пешеходным переходам!




ЛЕГЕНДА О ЗЕБРЕ

Жила-была в Африке лошадка по имени Зебра. И гордилась она своими черно-белыми рубашками. Как-то раз вздумалось ей по миру побродить. Бродила, бродила, никто не попадался ей на пути, пока она не попала в город. Зебру поразило то, что огромное количество автомобилей мчалось по улице и не позволяло пешеходам перейти ее.

Подземного перехода не было. Зебре было жалко людей. Она положила свою рубашку на дорогу. Водители увидели яркие полосы и остановились. Люди с радостью стали переходить дорогу.

Но настала пора возвращаться в жаркую Африку. И Зебра подарила людям свою рубашку. Но рубашка была одна, а переходов много. Тогда люди на переходах стали рисовать белые полосы. Полосатый переход стали называть «зеброй» в память о своем друге.

Теперь пешеходы сразу видят, где переходить улицу, а водители видят издалека, что здесь может появиться пешеход.




На улице

Идите только по тротуару или обочине. По проезжей части едет транспорт.

Идите шагом по правой стороне тротуара.

По обочине нужно идти по левой стороне навстречу транспорту.


- Движение пешеходов по обочинам загородной дороги.



Где можно и где нельзя играть?


Играть можно в парках, скверах,
на стадионах, во дворах.

Нельзя играть на проезжей части.



Мы пассажиры

1. Ждите транспорт на посадочной площадке или на тротуаре у указателя остановки.
2. Входя и выходя из транспорта не спеши и не толкайся.
3. В автобус, трамвай или троллейбус входите через задние двери.
4. Выходить следует через передние двери, заранее приготовься к выходу.
5. Соблюдай правила поведения в общественном транспорте.



Движение по улицам группами

Если вы идёте по улице группой с учителем, постройтесь в колонну парами и двигайтесь по правой стороне тротуара.

Переходить улицу нужно по пешеходным переходам. Идти шагом. Без разрешения учителя выходить из строя нельзя.



Ну, а сейчас для вас загадки:

Рядышком с шоссе лежит,
По ней транспорт не бежит.
Ну а если вдруг беда,
То съезжают все сюда....

Это что за магазин?
Продается в нем бензин.
Вот машина подъезжает,
Полный бак им заливает.
Завелась и побежала.
Чтоб другая подъезжала. ...

Двух колес ему хватает,
И мотор не подкачает.
Нужно только завести –
И счастливого пути! ...

Наш автобус ехал-ехал,
И к площадочке подъехал.
А на ней народ скучает,
Молча транспорт ожидает. ...

Две дороги долго шли
И друг к другу подошли,
Ссориться не стали,
Пересеклись и дальше побежали
Что это за место,
Всем нам интересно.

На обочинах стоят,
Молча с нами говорят,
Всем готовы помогать,
Главное – их понимать.

**СПАСИБО
ЗА
ВНИМАНИЕ!!!**

