

«Путешествие в страну волшебной прялки»

**Ознакомление с историей
предметного мира**



Загадка

- Эта штучка не простая,
Деревянная резная,
Колесо вращается,
А из шерсти нитка
получается.







Раскрашена розовым прялка,
Дощечка сухая темна.
Стучит деревянная прялка.
Старуха сидит у окна.
Бегут, утончаясь от бега,
В руке осторожно гудя,
За белою ниткою снега
Весенняя нитка дождя.
Декабрь сменяется маем,
Цветы окружают жилье,
Идут наши дни, не смолкая,
Сквозь темные пальцы ее.
Суровы глаза голубые,
Сияние молний в избе.
И ветры огромной России
Скорбят и ликуют в трубе.
Я.Смеляков

Прялки пришли к нам из далёкой древности.



Это был исконно женский труд – прядь пряжу. «Пряслице» - так называлась прялка в Древней Руси. С осени в «низеньких светёлках» при лучине с тихой песней пряжи сидели за своей работой до полуночи.

На Руси прялки делали из клёна, осины, берёзы, липы.




Разнообразие прялок



Пришедшие к нам из далёкого прошлого, ни одна из них не повторяет другую. У каждой есть своя особенность. Видимо, каждая хозяйка прялки, да и хозяин, скорее всего, приложили свои усилия, выдумку и фантазию для украшения и удобства, для облегчения очень тяжелой женской работы.

**«В низенькой светёлке огонёк горит,
Молодая пряха у окна сидит...»**



- Прялка была ценным подарком: отец дарил ее дочери, жених – невесте, муж – жене.
- Многие прялки в добавление к росписям содержали дарственные надписи:
- «Кого люблю того дарю»,
- советы, поучения:
- «Пряди, прялку береги, за отца бога моли».

**Прясть и готовить себе приданое девушка
начинала уже с 6 – 8 лет.**



Как выполнялся весь процесс прядения?

Правой рукой приводили в движение большое колесо, а левой рукой вытягивали прядь и подносили к веретену. В зависимости от угла наклона пряди к веретену происходило закручивание или наматывание пряди.



Как выполнялся весь процесс прядения?

**Шерсть затем
вставляют в прялку,
Чешут редким
гребешком,
Ловко скручивают
нитку
Озорным веретеном.**



Качество и толщина зависит от породы овец, в какой период времени года была пострижена овца.



Пряжа получалась разной по качеству и толщине.



**Прежде чем я буду прясть,
Шерсти нужно нам набрать.
Можно попросить немного
У овечки шерсти дать.**

**Из волшебной этой нитки
Вяжут теплые носки,
Варежки, шарфы и шапки.
Всем они зимой нужны.**

Что можно связать?



А какие прялки сегодня?

Сегодня прялки электрические, способные за одну секунду предоставить до 40 метров пряжи.





**Не нарядешь зимою, нечего
будет ткать летом.**

**Не ленись прясть, хорошо
оденешься.**

**У ленивой пряжи и про себя нет
рубахи.**