

Работа с бумагой в технологии оригами.
Аппликация «Медвежонок»
3 класс

Денисова Анна
Александровна, учитель
начальных классов
школы №30



Цель урока

- Донести до учащихся необходимость уметь читать схемы оригами в изготовлении фигурок ЖИВОТНЫХ



Задачи урока

- Закрепить умение работать с бумагой в технологии оригами: читать схемы и складывать фигурку
- Развивать творческие способности, логическое мышление и эстетические навыки учащихся.
- Воспитывать в детях умение терпеливо и качественно выполнять свою работу, получать эмоциональное удовлетворение от творчества. Видеть красоту природы и стремление её беречь



Что мы будем мастерить

Загадка

Он в лесу густом живёт
Любит есть малину, мёд



МЕДВЕДЬ

Анализ работы-образца

В какой технологии выполнена вся работа и фигурки животных?

- Прищипывание
- Оригами
- Симметричное вырезание
- Аппликация



Схема № 1




Схема № 2

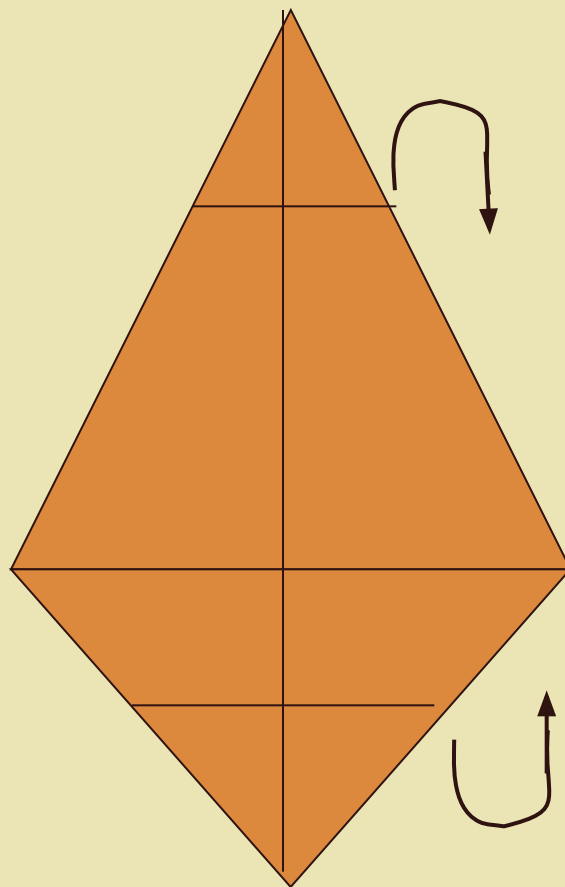


Схема № 3

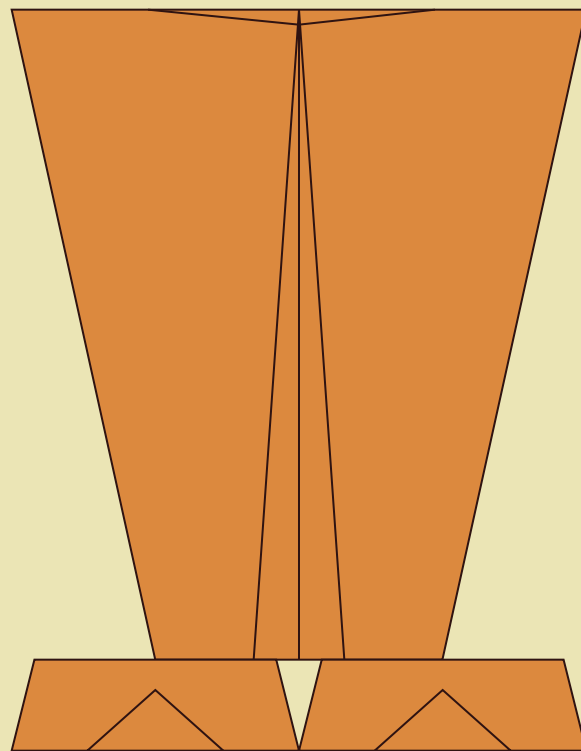


Схема № 4

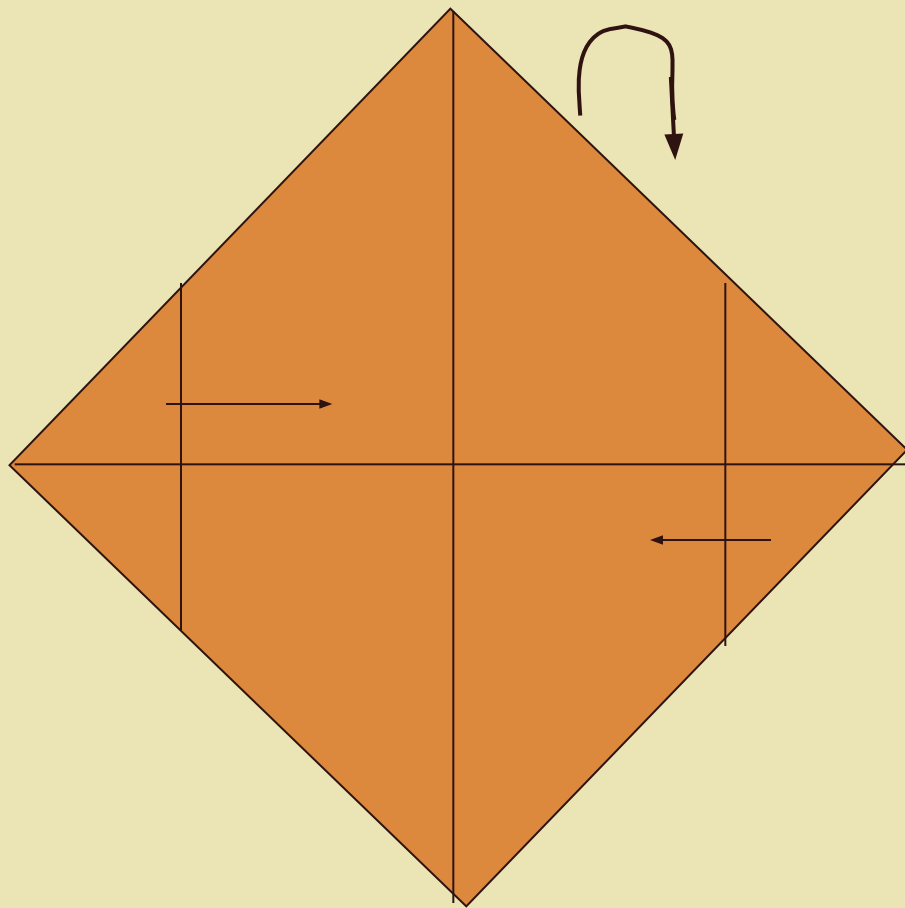


Схема № 5

