

УРОК – ПРОЕКТ

3 КЛАСС


ЛЕС — ПРИРОДНОЕ СООБЩЕСТВО. РАСТЕНИЯ ЛЕСА



Автор: Маслакова Т.С.
учитель начальных классов
ГУО «Подсолтовский учебно-
педагогический комплекс
детский сад-средняя школа»

Загадка

*Весной веселит,
Летом холодит,
Грибами, ягодами
одаривает,
Осенью умирает,
Весной опять оживает.*



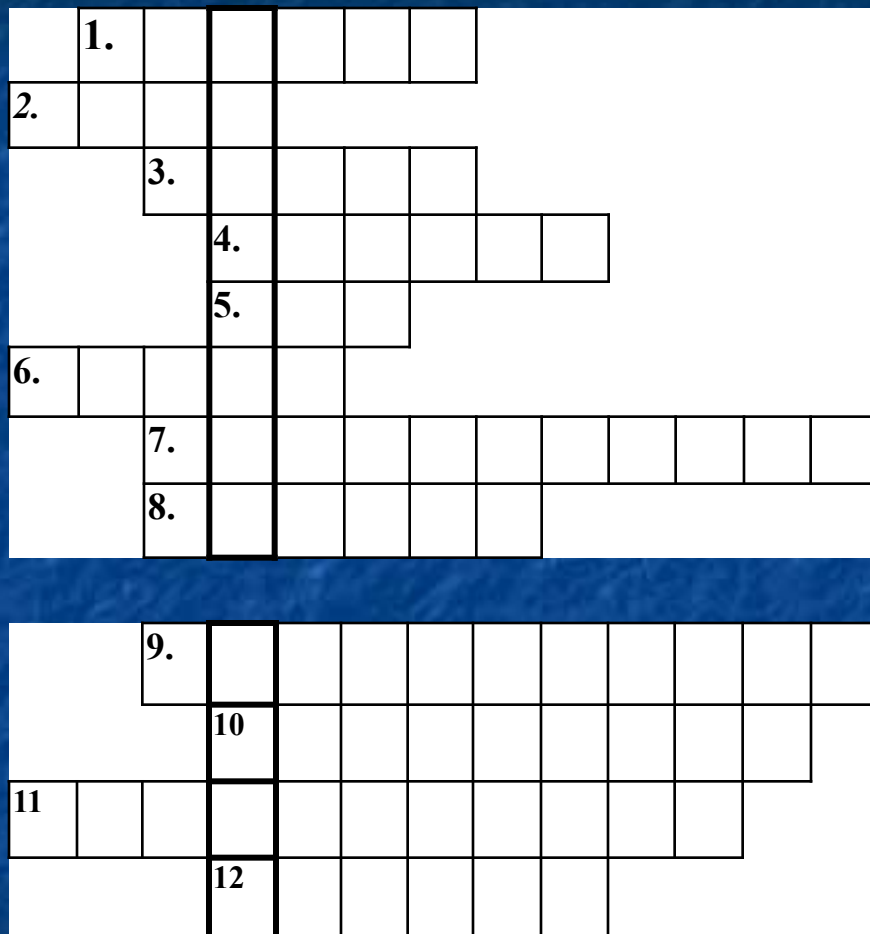
Тема: «Лес — природное сообщество»

Растения леса

Цели:

- ◆ создавать условия для знакомства учеников с понятиями «природное сообщество», «ярусность леса»;
- ◆ расширить и систематизировать знания школьников о растениях леса, их отличительных особенностях;
- ◆ показать взаимосвязь между всеми компонентами природного сообщества леса;
- ◆ развивать речь, внимание, память.

Ярусы леса



Ярусы леса

1. Деревья



Береза

Ярусы леса


1. Деревья



Липа

Ярусы леса

1. Деревья



Осина

Ярусы леса

1. Деревья



Тополь

Ярусы леса

1. Деревья



Ель

Ярусы леса

1. Деревья



Сосна

Ярусы леса

1. Деревья



Лиственница

Ярусы леса

1. Деревья



Рябина

Ярусы леса

1. Деревья



Береза



Липа



Осина



Тополь



Ель



Сосна



Лиственница



Рябина

Ярусы леса

1. Деревья

		б	е	р	ё	з	а						
	л	и	п	а									
			о	с	и	н	а						
				т	о	п	о	л	ь				
				е	л	ь							
	с	о	с	н	а								
			л	и	с	т	в	е	н	н	и	ц	а
			р	я	б	и	н	а					

Физкультминутка



Ярусы леса

2. Кустарники

1 КА	2 СК	3 НА
4 ШИ	5 Т	6 ЛЕ
7 РЕ	8 БЕ	9 ЛИ
10 К	11 ЩИ	12 РУ

Ключи:

1) 6 – 11 – 3;

2) 1 – 9 – 3;

3) 8 – 7 – 2 – 6 – 5;

4) 10 – 12 – 4 – 3.

Ярусы леса

2. Кустарники

1) Лещина



2) Калина



3) Бересклет




4) Крушина



Ярусы леса

3. Травы и невысокие кустарнички



Брусника



Черника




Крапива



Подорожник



Ромашка



Колокольчик



Земляника



Подосиновик



Ландыш

Ярусы леса

	б	е	р	ё	з	а							
л	и	п	а										
		о	с	и	н	а							
			т	о	п	о	л	ь					
			е	л	ь								
с	о	с	н	а									
			л	и	с	т	в	е	н	н	и	ц	а
			р	я	б	и	н	а					

		к	о	л	о	к	о	л	ь	ч	и	к	
			з	е	м	л	я	н	и	к	а		
п	о	д	о	с	и	н	о	в	и	к			
			л	а	н	д	ы	ш					

Грибы



Подберезовик



Опята



Лисички



Волнушки



Рыжики



Боровик



Мухомор

Правила сбора грибов

- 1) Собирай только те грибы, которые ты хорошо знаешь.
- 2) Никогда не срезай незнакомые грибы.
- 3) Ножку гриба нужно срезать как можно ближе к земле. Это убережёт грибницу от загнивания.
- 4) Нельзя собирать и сбивать старые грибы. В них может быть опасный для человека яд.
- 5) Нельзя сбивать ядовитые грибы. Многие животные леса лечатся ими.

Ярусы леса

4. Мхи и лишайники



Кукушкин лен



Сфагнум



Лишайники

Ярусы леса

- 1. Деревья
- 2. Кустарники
- 3. Травы
- 4. Мхи и лишайники

Охранять природу – значит охранять Родину!

