

Рождение великого города.



Петр

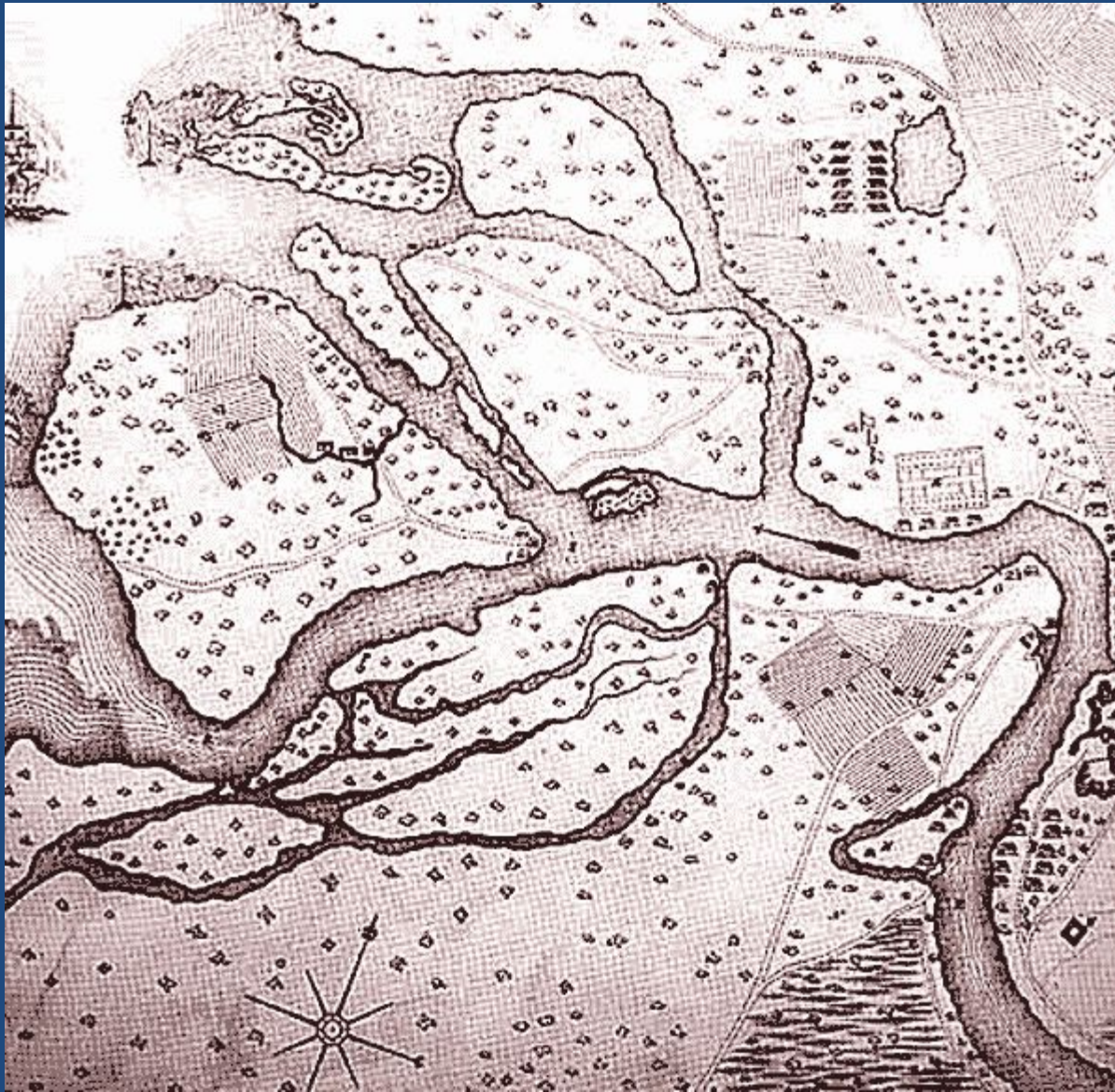
Первый



Основал город царь Петер I
309 лет тому назад

Санкт-Петербург был задуман Петром I как город открытый, мирно-торгующий со всеми странами. Царь мечтал о том, как сюда будут прибывать корабли под флагами разных стран.


Но шведы грозились отобрать у России отвоеванные Невские берега. По этому начинать строительство города надо было с крепости



Для этой цели царь выбрал небольшой островок в дельте Невы, всего 600 метров в длину и 360 метров в ширину.

Остров назывался – Заячий.

Место было хорошее. Врага могли заметить издали: со всех сторон вода, а дальше – ровные низкие берега. Правда, местные жители говорили о наводнениях, но царя это не испугало.



16 мая (27 мая по новому стилю) 1703 года на Заячьем острове закипела работа. Строили крепость солдаты, местные жители и «работные люди». По указу царя десятки тысяч «работных людей» прибыли на берега Невы из всех уголков России.

Все они трудились от зари до зари, не жалея сил. Петр I ради дела не щадил ни себя, ни других. План крепости царь Петр придумал сам. Всеми работами



Вместе с ним за строительством следили сподвижники (помощники) царя: Нарышкин, Трубецкой, Зотов, Головкин.

Непреступная

Твердыня.

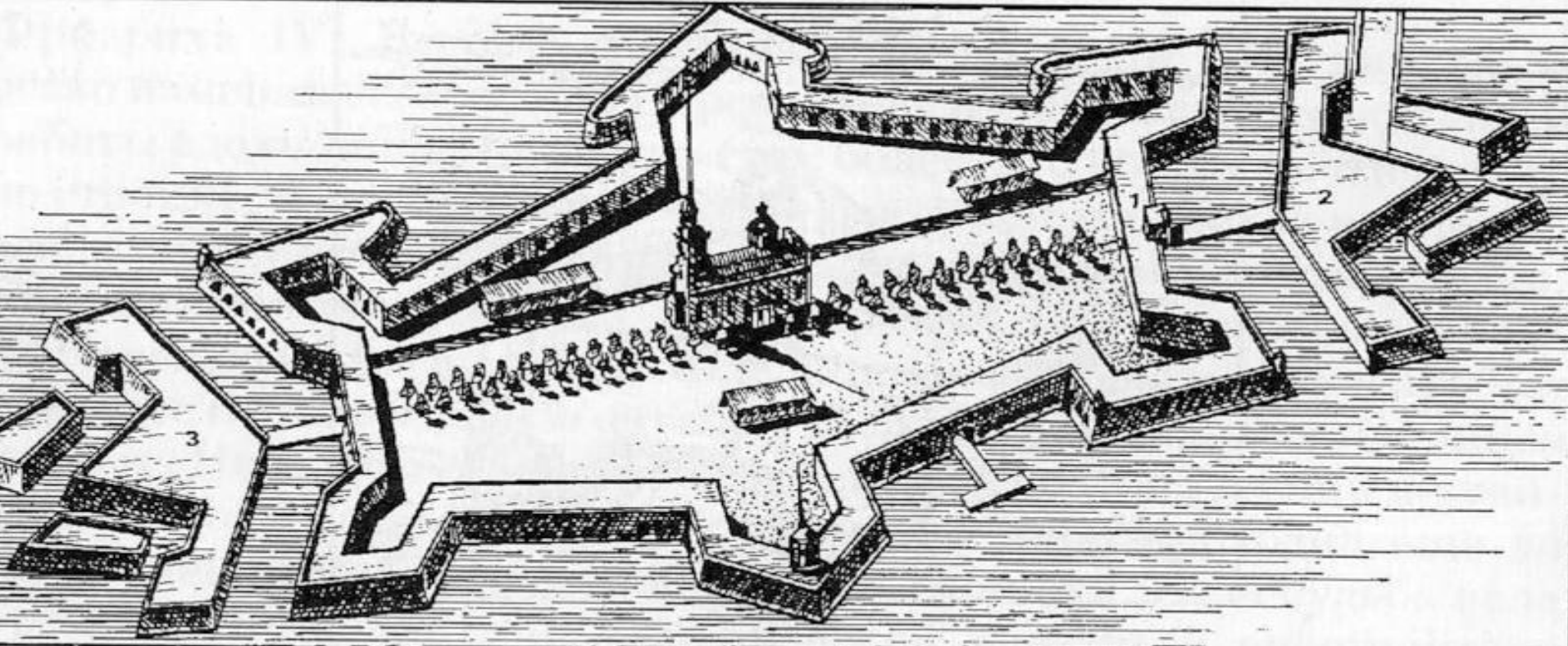
1. Пятиугольное укрепление, выступающее из крепостной стены
Бастион

2. Стена крепости между двумя бастионами
Куртин

3. Дополнительное укрепление перед воротами крепости –
Равели

4. Старинное не сохранившееся укрепление, по форме напоминавшее корону и защищавшее подступы к крепости с суши –
Кронвер

5. Название постройки –
Петропавловская крепость



По проекту в крепости было 6 бастионов – укреплений в виде пятиугольника. Каждый из них получил название в честь сподвижников царя: Меншиков, Нарышкин, Трубецкой, Зотов, Головкин. Шестой бастион назывался – Государев – в честь самого царя.

Бастионы соединили стенами – куртинами. Стены были двойными. Внутри них разместились казематы – помещения для солдат и складов боеприпасов.

За тем с двух сторон возвели дополнительные укрепления треугольной формы – рavelины.


Наконец, с северной стороны крепости возвели кронверк – укрепление в виде короны.

Через весь остров прорыли канал. По нему в центр крепости доставляли продукты,



Сначала все крепостные стены, бастионы, дополнительные укрепления были выполнены из земли. Но уже через 3 года от начала работ Петр I решил перестроить крепость в камне. Эту работу он поручил архитектору Д. Трезини. Постепенно все земляные укрепления заменили кирпичными. Через много лет кирпичные стены покрыли гранитом.





29 июня 1703 года, в день рождения Петра I, на территории бедующей крепости Санкт-Питер-Бурх, была заложена деревянная церковь. Ее построили так, как строили дома и церкви в Голландии: с башенкой и шпилем. Церковь назвали в честь святых Петра и Павла. Вскоре и саму крепость стапи



Вскоре на месте
деревянной церкви стали
строить большой
каменный храм -
петропавловский Собор.
Его архитектор –
Д. Трезини.
Сначала появилась
большая колокольня с
башенкой и высоким
шпилем. На самом верху
шпиля укрепили шар-
яблоко, а на нем – фигуру
ангела с крестом. Крест,
ангела и шар покрыли
тонким слоем золота.



Ангел на колокольне Петропавловского собора – это флюгер. Он поворачивается и указывает направление ветра.

Этот ангел считается хранителем Санкт-Петербурга.



Колокольня собора построена в несколько этажей – ярусов. Каждый ярус украшает каменные завитки. На башне колокольни укреплены большие часы-куранты. Каждые 15 минут они играют красивую мелодию.



В Петропавловском соборе похоронены Петр I и его жена Екатерина, цари и царицы, которые правили после Петра I, а так же их родственники.



В Петропавловской крепости всегда много посетителей. Здесь можно увидеть, как в полдень стреляет пушка с Нарышкина бастиона; услышать музыку курантов и карильона – колоколов Петропавловского собора. Можно даже поздороваться с Петром Первым: его скульптурное изображение работы Михаила Шемякина встречает гостей по дороге к собору. На территории Петропавловской крепости проводятся разные праздники и торжества.

Спасибо!

