

# С кем дружит ель

Урок окружающего мира, 1 класс  
УМК «Школа России»

Работу выполнила  
Дементьева Наталья Владимировна,  
учитель начальных классов  
МОУ СОШ № 7  
ст. Беломечетской

# Аннотация

- Данный урок рассчитан на учащихся 1 классов. Материал урока совершенствует знания о жизни растений и животных в зимний период.
- Содержание урока соответствует утверждённому минимуму.
- На уроке использовала индивидуальную работу по карточкам, фронтальный опрос, наглядный и занимательный материал, что позволило воспитывать интерес к предмету.


# ЦЕЛИ:

- совершенствовать знание о жизни растений и животных в зимний период;
- познакомить с экологическими связями между растениями и животными;
- развивать монологическую речь учащихся;
- воспитывать интерес к предмету.


# Оборудование:

- Учебник «Мир вокруг нас», авт. А. А. Плешаков;
- карточки для индивидуальной работы;
- рисунки животных,
- загадки,
- ребусы,
- кроссворд.

# Повторение изученного материала



**Отметьте погоду вчерашнего дня. Выберите картинки и расскажите, что изображено на них.**



# Расшифруйте ребусы



# Заяц

По сугробам, по кустам  
Скачет заяц белый,  
Нет норы ни здесь, ни там!  
Что же зайцу делать?  
Заяц к ёлочке бежит.  
Спрячь меня, ёлочка,  
Поскорей !



# Загадки

Что за странная девица;  
Не швея, не мастерица,  
Ничего сама не шьёт,  
А в иголках целый год

Не дровосек, не плотник,  
А первый в лесу работник .



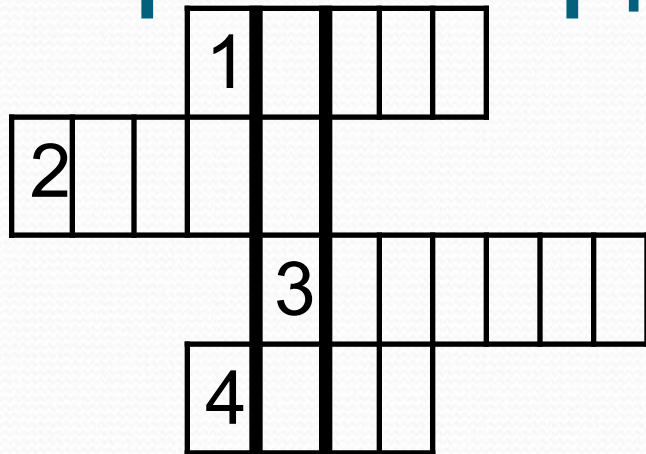


# Ёлка

Перед праздником зима  
Для зеленой елки  
Платье белое сама  
Сшила без иголки.  
Отряхнула белый снег  
Елочка с поклоном  
И стоит красивей всех  
В платьице зеленом.  
Ей зеленый цвет к лицу.  
Елка знает это.  
Как она под Новый год  
Хорошо одета!



# Кроссворд



## Вопросы

- *По горизонтали:*
- 1. Летом рыжая, зимой серая.
- 2. Летом эта птица питается жуками и личинками, а зимой семенами деревьев.
- 3. Самая маленькая птичка наших лесов.
- 4. Этот зверек кормится по ночам.

## Ответы

- *По горизонтали:* 1. Белка. 2. Дятел. 3. Королек. 4. Заяц.
- *По вертикали:* Елка.

# Список использованных материалов

- Плешаков А.А. «Зелёные страницы»
- Солодков Н.И. «Азбука леса»
- Зотов В.Н. «Лесная мозаика»
- <http://nature.worldstreasure.com/>
- <http://so9.radikal.ru/i182/1106/ae/dc0cbdbdd7c5.jpg>
- <http://so03.radikal.ru/i204/1106/b4/2d6b7c436583.jpg>
- <http://io55.radikal.ru/1106/43/83c86c2f54fo.jpg>