



# Урок окружающего мира в 3 классе





Дорожной безопасности.



С горизонтальным расположением сигналов




С дополнительной секцией

Пешеходный светофор



Для регулирования движения в определенном направлении.

Для регулирования движения трамваев и других маршрутных транспортных средств



# Чтобы путь был счастливым

1. Ходить разрешается по проезжей части.
2. Переходить улицу только там, где положено.
3. Переходить только на желтый сигнал светофора.
4. Можно кататься там, где ездят автомобили.
5. Садиться в автомобиль и выходить из него нужно со стороны тротуара.
6. Держись за поручень, чтобы не упасть, не ходи без дела по проходу во время движения.

# Чтобы путь был счастливым

1. Ходить разрешается по проезжей части.
2. Переходить улицу только там, где положено.
3. Переходить только на желтый сигнал светофора.
4. Можно кататься там, где ездят автомобили.
5. Садиться в автомобиль и выходить из него нужно со стороны тротуара.
6. Держись за поручень, чтобы не упасть, не ходи без дела по проходу во время движения.

# ДОРОЖНАЯ РАЗМЕТКА



Тротуар

Газон

Проезжая часть

Прерывистая  
разделительная  
линия

Разделительная  
двойная линия

Пешеходный переход, где  
движение регулируется  
светофором

Указывает  
разрешенные на  
перекрестке  
направления  
движения по  
полосам

Остановочная линия  
(или стоп-линия)

# Дорожные знаки



**предупреждающие знаки**

**запрещающие знаки**



**знаки сервиса**

**предписывающие знаки**



**информационно-указательные знаки**



НЕЛЕГКО СКАЗОЧНЫМ ГЕРОЯМ В СОВРЕМЕННОМ ГОРОДЕ.  
ДА И ВАМ, РЕБЯТА, ЗНАНИЯ ДОРОЖНОЙ НАУКИ ВСЕГДА ПРИГОДЯТСЯ.  
СТАЛО БЫТЬ, ПОРА, ПОРА ВМЕСТЕ С НАМИ ПОСКОРЕЕ ВЫУЧИТЬ

# ДОРОЖНЫЕ ЗНАКИ ПРЕДУПРЕЖДАЮЩИЕ ЗНАКИ



ПЕШЕХОДНЫЙ ПЕРЕХОД



ДЕТИ



ДОРОЖНЫЕ РАБОТЫ



СКОЛЬЗКАЯ ДОРОГА



ЖЕЛЕЗНОДОРОЖНЫЙ ПЕРЕЕЗД  
БЕЗ ШЛАГБАУМА



ЖЕЛЕЗНОДОРОЖНЫЙ ПЕРЕЕЗД  
СО ШЛАГБАУМОМ



ПАДЕНИЕ КАМНЕЙ



ПЕРЕСЕЧЕНИЕ  
РАВНОЗНАЧНЫХ ДОРОГ

# ЗАПРЕЩАЮЩИЕ ЗНАКИ



ДВИЖЕНИЕ  
ПЕШЕХОДОВ  
ЗАПРЕЩЕНО



ВЪЕЗД  
ЗАПРЕЩЕН



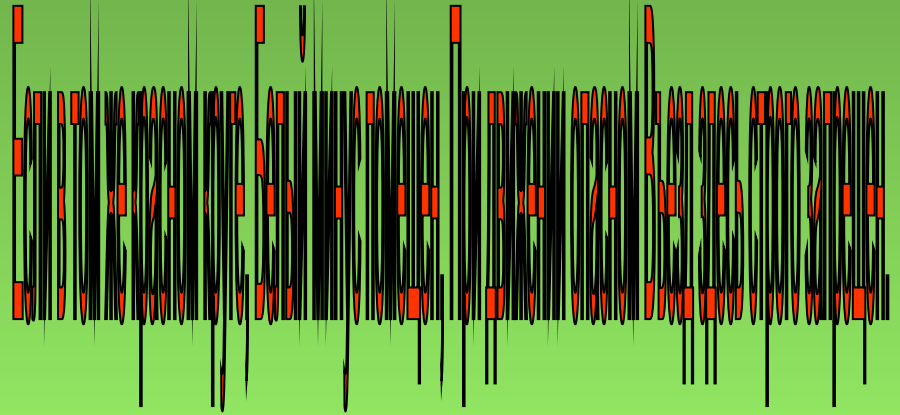
ДВИЖЕНИЕ  
НА ВЕЛОСИПЕДАХ  
ЗАПРЕЩЕНО



ДВИЖЕНИЕ ЗАПРЕЩЕНО



ДВИЖЕНИЕ МЕХАНИЧЕСКИХ  
ТРАНСПОРТНЫХ СРЕДСТВ  
ЗАПРЕЩЕНО



# ЗНАКИ СЕРВИСА



ТЕЛЕФОН



ПОСТ ГАИ



ПУНКТ ПЕРВОЙ  
МЕДИЦИНСКОЙ ПОМОЩИ



БОЛЬНИЦА

# ПРЕДПИСЫВАЮЩИЕ ЗНАКИ



ПЕШЕХОДНАЯ  
ДОРОЖКА



ВЕЛОСИПЕДНАЯ  
ДОРОЖКА



ДВИЖЕНИЕ  
ПРЯМО



ДВИЖЕНИЕ НАПРАВО



ДВИЖЕНИЕ НАЛЕВО

# ИНФОРМАЦИОННО-УКАЗАТЕЛЬ

# ИНФОРМАЦИОННО-УКАЗАТЕЛЬНЫЕ ЗНАКИ

# ИНФОРМАЦИОННО-УКАЗАТЕЛЬНЫЕ ЗНАКИ



ДОРОГА С ОДНОСТОРОННИМ ДВИЖЕНИЕМ



ПЕШЕХОДНЫЙ ПЕРЕХОД



МЕСТО ОСТАНОВКИ ТРАМВАЯ



МЕСТО СТОЯНКИ ЛЕГКОВЫХ ТАКСИ



ПОДЗЕМНЫЙ ПЕШЕХОДНЫЙ ПЕРЕХОД



МЕСТО СТОЯНКИ

# Чтобы путь был счастливым




# Чтобы путь был счастливым

Если на перекрестке есть подземный пешеходный переход, нужно идти только по нему.




Подземный переход-самый безопасный для пешеходов.

# Чтобы путь был счастливым



# Чтобы путь был счастливым

Если ты не успел перейти дорогу на зеленый свет светофора, пережди на середине проезжей части.



Стоять нужно спокойно, не мешая движению транспорта.



Чтобы путь был счастливым



# Чтобы путь был счастливым

При переходе улицы или дороги сначала убедитесь, что нет близко идущего транспорта.



Машины специального назначения могут двигаться даже на зеленый свет светофора.

# Чтобы путь был счастливым



Железнодорожные  
переезды



Железнодорожные  
платформы,  
вокзалы



Железнодорожные  
пути


**Клянусь, мама и папа, бабушка и дедушка!**

**Ходить только по тротуару и не ходить по проезжей части. Переходить улицу только там, где положено, и никогда не перебегать в неположенном месте. Переходить улицу на зеленый свет светофора и никогда не ходить на красный свет!**

# Чтобы путь был счастливым



# Чтобы путь был счастливым



# Чтобы путь был счастливым

Г

И

Д

С

Д

П

Д

Б

# Чтобы путь был счастливым

ГИБДД

государственная  
инспекция  
безопасности  
дорожного  
движения

ДПС

дорожно-  
патрульная  
служба



# Чтобы путь был счастливым

1. Какой стороны придерживаются пешеходы и машины на дорогах?

- с) левой,
- з) правой.

З

2. Если человек находится внутри транспорта, путешествует, он...:

- н) пассажир,
- м) водитель.

Н

3. Место отведенное для ходьбы пешеходов, называется...

- а) тротуар,
- о) шоссе.

А

# Чтобы путь был счастливым

4. Знак «Пешеходный переход» выглядит так:

т) синий квадрат, внутри белый треугольник с изображением человека,

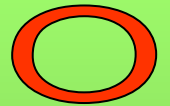
д) красный треугольник с изображением человека.



5. Переходя улицу, надо посмотреть:

а) направо,

о) налево.



6. С какого возраста разрешается езда на велосипеде по улицам города?

г) с 10 лет,

к) с 14 лет.



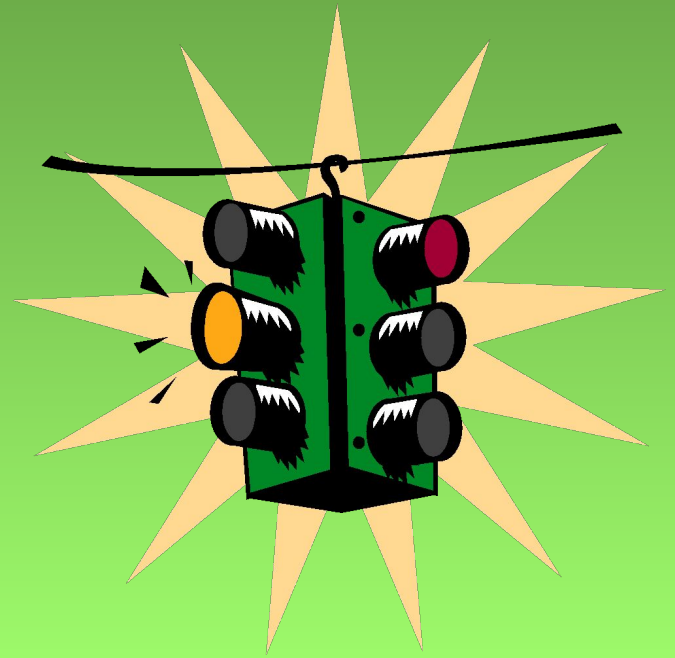
Чтобы путь был счастливым

ЗНАТОК

правил дорожного движения

**Клянусь, мама и папа, бабушка и дедушка! Ходить только по тротуару и не ходить по проезжей части.**

**Переходить улицу только там, где положено, и никогда не перебежать в неположенном месте. Переходить улицу на зеленый свет светофора и никогда не ходить на красный свет!**



СчастливоГО пути!