

# ***СЕМЕЙНЫЙ ПРАЗДНИК НОВЫЙ ГОД***

© МОУ ДПО « Информационно- образовательный Центр»

© МДОУ детский сад № 97

Смирнова Ольга Николаевна, воспитатель

Рыбинск 2015

# *ТВОРЧЕСКОЕ НАЗВАНИЕ*

*Что за праздник Новый год ?*



# ТИПОЛОГИЯ ПРОЕКТА

- Игровой
- Междисциплинарный
- Групповой
- Краткосрочный
- Информационный



# УЧАСТНИКИ ПРОЕКТА

- Дети старшей группы
- Воспитатели
- Родители



# ОБРАЗОВАТЕЛЬНЫЕ ОБЛАСТИ

- Коммуникативно-личностное развитие
- Познавательно- речевое
- Художественно- эстетическое



# АННОТАЦИЯ

- **Новый год - самый любимый, чудесный семейный праздник. Праздник с волшебными превращениями и подарками Деда Мороза. Что такое « Новый год»? Где родина Деда Мороза? Для чего мы отмечаем этот праздник? Как мы украшаем ёлку? Разобраться в этом нам поможет реализация проекта « Новый год— семейный праздник»**



# ЦЕЛИ И ЗАДАЧИ ПРОЕКТА

- Образовательные
- Развивающие
- Воспитательные




# ОБРАЗОВАТЕЛЬНАЯ ЦЕЛЬ

*Формировать у детей представление о новогоднем празднике как о семейном торжестве.*

## Задачи

- познакомить с традициями праздника, с историей празднования.
- подвести к пониманию значения семейного праздника.






# РАЗВИВАЮЩАЯ ЦЕЛЬ

*Развитие интереса к активному участию в подготовке к празднику.*

## Задачи

- способствовать в развитии чувства семейной сплоченности, творческих способностей.
- обогащать интерес к народным традициям.




# ВОСПИТАТЕЛЬНАЯ ЦЕЛЬ

Воспитание значимости семейного праздника

## Задачи

- воспитывать умение радоваться празднику.
- воспитывать уважение к семейным традициям.



# ОСНОВОПОЛАГАЮЩИЙ ВОПРОС

*Чему радуются люди ?*




# ПРОБЛЕМНЫЙ ВОПРОС

*Зачем нам нужен Новый год?*



<b>Частные вопросы (в рамках учебной темы)</b>	<b>Темы исследований</b>
Что висит на ёлке....?	«Игрушки на ёлку своими руками»
Где живёт Дед Мороз?	<a href="#"><u>«Письмо Деду Морозу»</u></a>
Как праздновали Новый год на Руси?	«Новогодние традиции в моей семье»



# ЭТАПЫ ПРОЕКТА

Название этапа	Сроки
1. <u>Подготовительный</u>	1я неделя декабря
1. <u>Проектировочный</u>	2-я неделя декабря
1. <u>Практический</u>	3-я и 4 –я неделя
1. <u>Контрольно-коррекционный</u>	4-я неделя
1. <u>Заключительный</u>	26-29 декабря

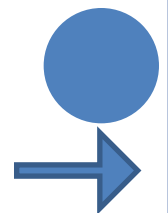


# ПОДГОТОВИТЕЛЬНЫЙ

Цель: определение проблемы, мотивация участников проекта, уточнение предстоящих видов деятельности.

Педагог	Ребёнок	Родитель
Определение проблемы, мотивация участников проекта, уточнение предстоящих видов деятельности.	Принимают цели и задачи	Включаются в творческую деятельность, принимают цели и задачи.

Цель: Выявлен уровень знаний детей о традициях Новогоднего праздника, определена степень готовности к решению проблемы, обеспечена мотивация к участию




# ПРОЕКТИРОВОЧНЫЙ

Цели: организация детей, разработка планов мероприятий

Педагог	Ребёнок	Родитель
Предлагает маршрут действий. Помогает спланировать, организовать деятельность.	Планирует работу с помощью взрослого. Объединяются в рабочие группы. Выбирают формы презентации.	Включаются в совместную работу, консультируются, оказывают помощь.

Результат этапа : Материалы детских исследований  
Получение знаний и их систематизация






# ПРАКТИЧЕСКИЙ

Цель: Закрепить полученные знания. Обрести необходимые навыки.

Педагог	Ребёнок	Родитель
Консультирование, занятие по изготовлению игрушек своими руками	Проведение исследований .Сбор и анализ информации, просмотр презентаций ,создание продуктов проектной деятельности по результатам исследования.	Помощь в проведение исследований .Сбор и анализ информации, просмотр презентаций ,создание продуктов проектной деятельности по результатам исследования

Результат этапа : Материалы детских исследований  
Получение знаний и их систематизация




# КОНТРОЛЬНО-КОРРЕКЦИОННЫЙ

Цель этапа: подкорректировать полученные знания и умения

Педагог	Ребёнок	Родитель
Диагностика ЗУН, обсуждение презентаций, корректировка результатов, консультирование	Самооценка, взаимная оценка, корректировка результатов.	Помощь в оформлении презентации исследования

Результат этапа: Оценка полученных знаний и умений.




# ЗАКЛЮЧИТЕЛЬНЫЙ

Цель этапа: Подведение итогов.

Педагог	Ребёнок	Родитель
Итоговое оценивание проектной деятельности, информирование родителей о результатах проектной деятельности.	Представление (презентация) проекта.	Участие в конкурсе, в празднике.

Результат этапа: Материалы детских исследований, выставка детских работ.



# УЧЕБНО-МЕТОДИЧЕСКИЙ ПАКЕТ

- Методическая презентация
- Презентации детских исследований
- Дидактические материалы
- Методические материалы
- Сайт



# ИСТОЧНИКИ

1. Большая Российская энциклопедия: Т.3.-М., 2006

2. Виноградова Н.А., Панкова Е. П. Образовательные проекты в детском саду . Пособие для воспитателей.-М ., Айрис – пресс, 2008.-208 с.

3. Ожегов С.И. Толковый словарь русского языка. М., 2001

Электронные ресурсы

1. Потапова Е. В. Встречаем Новый год с детьми.

<http://pesochnizza.ru/prazdnuem/novij-god-deti> (13.12.14)

2. Союз образовательных сайтов .

<http://www.metodkabinet.eu/igrydetsad.htm> (17.12.14)

3. vasilisa\_miss | Категория: Демонстрационный материал, Подборки по темам, Сюжетные картинки.

<http://detsad-kitty.ru/oformlenye/30982-konsultaciya-dlya-vospitatelej-didakticheskie.html> (17.12.14)

4. Лилия Романова. Полезные советы на каждый день © .

Источник: <http://otvetkak.ru/tips/holidays/novye-skazki-pro-novyj-god-2013.html> (12.12.14)



# ОБ АВТОРАХ ПРОЕКТА

- Дети старшей группы
- Воспитатель: Смирнова Ольга Николаевна
- Родители

