


Состав и действие объекта



Научимся описывать объект, называя его составные части и действия; научимся описывать состав и возможные действия объекта в табличном виде.

Состав - Действие

Что такое? Кто такой?



Состоит

из:



оболочка

грифель

Можно:

рисовать

точить

держат в руке

вертеть

Состоит из: корпуса, трубки,
диска.

Можно: снимать трубку, набирать
номер



Чайник

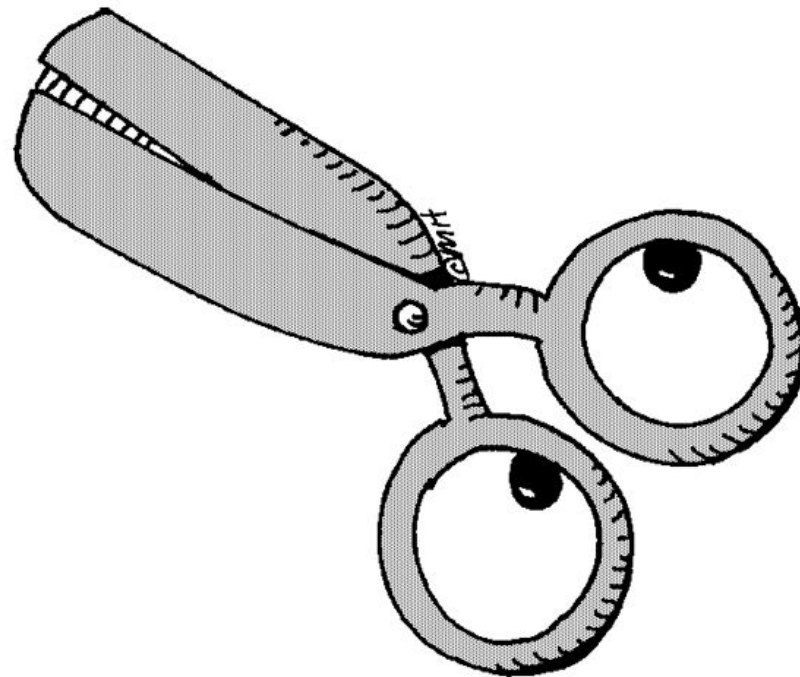
Состав (Из чего состоит?)

Действия (что с ним можно делать?)




Отгадайте загадки.

Два конца, два кольца,
посередине гвоздик.



Шумит он в поле и в саду, а в дом не попадѐт, и никуда я не пойду, покуда он идѐт.



Учимся создавать загадки

7

Впиши слова, пропущенные в загадке.

РЫБА

СОСТАВ

чешуя

хвост

плавники

На что похоже?

кольчуга воина

веер принцессы

крылья птицы



ЗАГАДКА

Есть кольчуга, а не воин,

есть _____,

а не _____,

есть _____,

а не _____.



Учимся создавать загадки

8

Допиши и отгадай загадки. Заполни пустые клетки таблиц. Сделай рисунки.

Такие же действия	ДЕЙСТВИЯ
ёлка	колется
клубок	катится
паровоз	пыхтит

ЗАГАДКА

Не ёлка, а колется,
не _____,
а _____,
не _____,
а _____.

СОСТАВ	На что похоже?
	два обруча
два стекла	два озера
дужка	мост

ЗАГАДКА

В двух обручах два озера с мостом посередине.