



# Царства живой природы

**Викторина для 3 класса**

**Елисеева Екатерина Степановна  
учитель начальных классов  
МАОУ «СОШ №17 город Улан-Удэ  
республика Бурятия**

**Ужасно интересно  
Всё то, что неизвестно!  
Мы тайны разгадаем  
И мир большой познаем!**





**2) Какое царство природы появилось первым?**

**Бактерии**



**3) Какой из  
перечисленных грибов  
трубчатый?  
Маслёнок, груздь или  
рыжик?**

**Маслёнок**



**4) Какой из  
перечисленных грибов  
пластинчатый?  
Подберёзовик,  
подосиновик или  
лисички?**

**Лисички**



**5) Как называется наука,  
которая изучает  
растения?**

**Ботаника**



**б) Какие растения самые  
простейшие?**


**Водоросли**





**7) У каких растений есть стебель и листья, но нет корней и цветков?**

**Мхи**



**8) У каких растений есть  
корень, но размножается  
спорами?**

**Папоротники**



**9) Учёные-биологи  
относят эти растения к  
голосеменным**

**Хвойные  
растения**



**10) Самая  
многочисленная и  
широко  
распространённая  
группа растений**

**Цветковые  
растения**



**11) Как называется  
наука, которая изучает  
животных?**

**Зоология**



## 12) Отличительная черта червей

Мягкое тело



# 13) Отличительная черта МОЛЛЮСКОВ

Мягкое тело  
и раковина



# 14) Отличительная черта ИГЛОКОЖИХ

Иглы





# 15) Отличительная черта ракообразных

Панцирь



# 16) Отличительная черта пауков

Восемь лап



# 17) Отличительная черта насекомых

Шесть лап




## 18) Отличительная черта земноводных (амфибии)

**Живут и в воде,  
и на суше**




# 19) Отличительная черта пресмыкающихся (рептилии)

Сухие чешуйки  
и они  
смыкаются с  
землёй



## 20) Отличительная черта рыб

Мокрая  
чешуя



# 21) Отличительная черта ПТИЦ

Перья



## 22) Отличительная черта млекопитающих (звери)

Шерсть





The background is a lush green composition. In the upper left, a branch with several bright green leaves is shown. Below it, a small globe of the Earth is depicted, surrounded by more leaves and a blue and white orbital ring. The lower half of the image is dominated by large, flowing, translucent green ribbons that create a sense of movement and depth. The overall aesthetic is clean, modern, and nature-inspired.

**МОЛОДЦЫ!  
ДО НОВЫХ ВСТРЕЧ!**

## Список использованных источников

1. [http://easyen.ru/load/metodika/k\\_prezentacijam/shablony\\_prezentacii\\_ekologicheskie/277-1-0-7608](http://easyen.ru/load/metodika/k_prezentacijam/shablony_prezentacii_ekologicheskie/277-1-0-7608) – Шаблоны презентации «Экологические», автор Ранько Елена Алексеевна учитель начальных классов МАОУ лицей №21 г. Иваново
2. <http://900igr.net/datai/biologija/Organizmy-biosfery/0004-002-Sostav-Biosfery.jpg> - изображение живой природы
3. [http://kpytou.inmarket.biz/images/prodimages/25/0/250525\\_2\\_b.jpg](http://kpytou.inmarket.biz/images/prodimages/25/0/250525_2_b.jpg) - изображение бактерий
4. [http://www.mouknosch3.narod.ru/Images/Classes\\_images/2011-2012/2A/Mushrooms/mushroom\\_3.jpg](http://www.mouknosch3.narod.ru/Images/Classes_images/2011-2012/2A/Mushrooms/mushroom_3.jpg) - изображение маслёнка
5. [http://nmn.by/files/1253502218\\_lisichki.jpg](http://nmn.by/files/1253502218_lisichki.jpg) - изображение лисичек
6. <http://www.stihi.ru/pics/2013/08/23/2101.jpg> - изображение кувшинки
7. [http://empireint.ru/content/images/roller10/roller10\\_8.jpg](http://empireint.ru/content/images/roller10/roller10_8.jpg) - изображение водорослей
8. <http://s3.hostingkartinok.com/uploads/images/2013/09/4d027830379ff64cdfedfac14d803c73.jpg> - изображение мхов
9. [http://img1.liveinternet.ru/images/attach/c/8/101/300/101300383\\_5031314\\_Ostrichfern520x390.jpg](http://img1.liveinternet.ru/images/attach/c/8/101/300/101300383_5031314_Ostrichfern520x390.jpg) - изображение папоротников
10. <http://www.adzinstva.by/wp-content/uploads/2010/12/%D0%B5%D0%BB%D0%BE%D0%B2%D0%B0%D1%8F-%D0%B2%D0%B5%D1%82%D0%BA%D0%B0.jpg> – изображение хвойного растения
11. <http://virtualcard.ru/images02/pic2437.jpg> - изображение цветкового растения
12. <http://www.stihi.ru/pics/2012/07/03/8754.jpg> - изображение животных
13. [http://www.od-flowers.com/UserFiles/file/dogd\\_4erv.jpg](http://www.od-flowers.com/UserFiles/file/dogd_4erv.jpg) - изображение червя
14. [http://kafanews.com/upload/kafa\\_news\\_foto/29215\\_3197\\_400\\_0.jpeg](http://kafanews.com/upload/kafa_news_foto/29215_3197_400_0.jpeg) - изображение улитки
15. <http://marginellaglabella.files.wordpress.com/2010/01/marthasterias-glacialis.jpg?w=300&h=225> - изображение иглокожих
16. <http://vidsela.narod.ru/rak01.jpg> - изображение рака
17. [http://www.redbook.ru/74/images/Guk-olen\\_!.gif](http://www.redbook.ru/74/images/Guk-olen_!.gif) - изображение жука
18. <http://i81.beon.ru/91/75/2127591/60/72260760/PaukiTarantuloriginal.jpeg> - изображение паука
19. <http://tri-7ki.ucoz.ru/ribi/121.jpg> - изображение рыбы
20. [http://www.segodnya.ua/img/article/1342/81\\_main.jpg](http://www.segodnya.ua/img/article/1342/81_main.jpg) - изображение лягушки
21. <http://dic.academic.ru/pictures/bse/jpg/0297719706.jpg> - изображение пресмыкающихся
22. <http://rulonoboev.ru/d/10741-2/29w.jpg> - изображение орла
23. [http://www.onru.ru/cached/onru\\_wallpaper/preview512/27hrev.jpg](http://www.onru.ru/cached/onru_wallpaper/preview512/27hrev.jpg) - изображение рыси