


Учебная презентация по предмету «окружающий мир» 1 класс

Подготовила учитель
начальных классов МОУ
«СОШ № 2» г. Омска
Иванова Наталья
Валерьевна

СВОЙСТВА СНЕГА И ЛЬДА

Опыт 1

- Сравни снег и лёд по цвету с листками цветной бумаги.




- Сделай вывод. Проверь.

Снег белый

Лёд бесцветный

Опыт 2

- Положи на открытку комочек снега и пластинку льда.



- Сделай вывод. Проверь.

Снег непрозрачный

Лёд прозрачный

Опыт 3


- Сожми в одной руке немного снега, а в другой - кусочек льда. Что ты можешь сказать?
- Снег сжимается, он – рыхлый.
- Лёд не сжимается, он – плотный.

Опыт 4

- Подержи снег и лёд в руках. Что происходит?
- Снег и лёд тают под действием тепла, превращаются в воду.

Опыт 5

- Положи в один стакан кусочек льда, в другой – комок снега. Что ты наблюдаешь?



- Снег и лёд не тонут, они легче воды.

Свойства снега и льда

Снег	Лёд
белый	бесцветный
непрозрачный	прозрачный
рыхлый	прозрачный
тает, превращается в воду	тает, превращается в воду
легче воды	легче воды

- Какие ещё свойства снега и льда вы наблюдали и можете назвать?