

Окружающий мир. 4 класс

Тема: «Из книжной
сокровищницы Древней Руси»

ГОУ ЦО № 1085

Выполнила: Мурашкина Э. Н.

Составь вопросы – узнаешь цель
урока:

А) письменность Кто Руси
славянскую на создал?

Б) на чем Руси На писали и чём?



Цель урока - ответить на вопросы:


А) Кто создал на Руси славянскую письменность?

Б) На чём и чем писали на Руси?

Однажды Византийский император пригласил
ученого-монаха Кирилла и сказал ему:

*«Обратились ко мне славяне с
просьбой, прислать к ним
монахов, чтобы они перевели им
на родной язык учение Иисуса
Христа». Кирилл ответил ему:
«Хотя я болен, я рад пойти туда,
только если они имеют буквы
для своего языка»*

Кирилл решил составить
работе над ней ему помо
Методий. Часть букв он
алфавита, а некоторые пр
звукославянской речи.
получили свою азбуку, к
кириллицей.



Существует два варианта славянской азбуки: глаголица и кириллица

Глаголица использовалась в основном в церковных текстах


The Old Church Slavonic Glagolitic Alphabet

Ⳛ	Ⳟ	Ⳛ	Ⳛ	Ⳛ	Ⳛ	Ⳛ	Ⳛ
a	b	v	g	d	ε	ž	dz
Ⳛ	Ⳛ	Ⳛ	Ⳛ	Ⳛ	Ⳛ	Ⳛ	Ⳛ
z	i	i	ǵ	k	l	m	n
Ⳛ	Ⳛ	Ⳛ	Ⳛ	Ⳛ	Ⳛ	Ⳛ	Ⳛ
o	p	r	s	t	u	f	x (kh)
Ⳛ	Ⳛ	Ⳛ	Ⳛ	Ⳛ	Ⳛ	Ⳛ	Ⳛ
o	ts	č	š	št	w/ə	i	y
Ⳛ	Ⳛ	Ⳛ	Ⳛ	Ⳛ	Ⳛ	Ⳛ	Ⳛ
æ/e	yu	ε	yε	ǫ	yǫ	f	i/v




The Old Church Slavonic Glagolitic Alphabet

† a	ⱄ b	ⱆ v	ⱇ g	ⱈ d	ⱉ z	ⱊ ž	ⱋ dz
ⱌ z	ⱍ i	ⱎ i	ⱏ ǵ	ⱐ k	ⱑ l	ⱒ m	ⱓ n
ⱔ o	ⱕ p	ⱖ r	ⱗ s	ⱘ t	ⱙ u	ⱚ f	ⱛ x (kh)
ⱜ o	ⱝ ts	ⱞ č	ⱟ š	Ⱡ št	ⱡ w/ə	Ɫ i	Ᵽ y
Ɽ æ/e	ⱥ yu	ⱦ ē	Ⱨ yē	ⱨ ō	Ⱪ yō	ⱪ f	Ⱬ i/v



- аз







- Буки

азбука

«Глаголица»

Проверь себя:

Б А Б А



Почему
алфавит в
Древней Руси
назвали
азбукой?



«Глагол»

в переводе со старославянского языка означает «слово», «речь».

С помощью глаголицы можно записать устную речь, используя специальные знаки – буквы.

В 863 году Кирилл с помощью брата и учеников составил славянскую азбуку-кириллицу, перевел на славянский язык Евангелие, Апостол, Псалтырь. До сих пор мы пользуемся кириллицей.

А Б В Г Д Е Ж З
И Й К Л М Н
О П Р С Т У Ф
Х Ц Ч Ш Щ
Ъ Ъ Ы Ь Э Ю Я

А	Б	В	Г	Д	Е	Ё
Ж	З	И	Й	К	Л	М
Н	О	П	Р	С	Т	У
Ф	Х	Ц	Ч	Ш	Щ	Ъ
Ы	Ь	Э	Ю	Я		



В 1991 году в России впервые праздновали День славянской письменности

На чем и чем писали в Древней Руси?

В Древней Руси создавались летописи.

- Что такое летопись?

Летопись - описание событий по годам.

(Славянское слово «лето» -переводится год)

Первые летописи были очень краткими. Если на протяжении года ничего не произошло , то летописец записывал:

«В лето ... не бысть ничего»,

«В лето ... бысть тишина»

В конце XI начале XII в.
Печорском монастыре
Нестор, который со-
русскую летопись –
«Повесть временныя»



О содержании своего труда сам Нестор писал так:

«Откуда есть пошла Русская земля, кто в Киеве наче перви княжити, и откуда Русская земля стала есть»»


(«Каково начало Русской земли, и кто первым начал княжить в Киеве, и как образовалось Русское государство»)

Прочитай стр. 56-57 учебника и проверь себя

1. Кто трудился над созданием книги в Древней Руси?
2. Какие чернила использовали для письма?
3. Что такое киноварь?
4. Какого цвета краска – охра?
5. Как выглядели книги в Древней Руси?




Апостол. 40-е годы XVI века



Древнерусская рукописная книга. XIII

В.



Страница книги
20-е годы XIII в.



ПОУНАЕТЪЛОУ
кпо а еѣа ѿлоу

РѦНО. ИРОДЪУЕТВЕ
РТОВЛАСТЫННКЪ.
ОБЛУАЕМЪѦ
НОАНА ѦИРОДЪ
ГАДЪЖЕНЪБРАТА
ЮГО. НОВСЕЛЪУЛЪ.
ИЖЕСТВОРИРОДЪ.
ПРИЛОЖИНСЕНАДЪ
ВСТЪМН. ЗАТВОРИ
ОАНАВЪТЕМНИЦЪ.
БЫЖЕЮГДАКРТИ
ШАСАКСНАДНЕ.
ИСОУКРТИВЪШИСА
ИМО ДАШИСАѦВЕ

^{СА}
РЪЕНКО. ИСПИДЕДЪ
СТЫН. ТЕЛЕСНЫМЪ
УРАКЪМЪ. ИАКОГО
ЛОУБНАДЪНЪ. И
ГЛСЪСНБЕГЛАТЫ
ИСПИМОНВЪУЛН
БЛЕНЪМ. ОТЕБЪ
БЛРОМЪУКОЛНУЪ.
КЪА. А. ИЕ. ЕѣА.
ѿЛОУКЪИ.

РѦНО. БЪКЪСЪИАКО
ТРИДЕСАТЪЛЪТЪ.
НАУНАИАСЫ.
ИАКОМНИМЪБЪ
СНЪИѦИФОВЪ И
ЛНЕКЪ. МАТФАНО
ВЪ ЛЕОУГНИЪ. МЕ
ЛУНКЪ. ИОАНИѦ
ОВЪ. ИОСИФОВЪ. МА
ТАФНОВЪ. АМО

Блиц – опрос



(Проверка усвоения
изученного материала)

Итог урока

На основе знаний, полученных на уроке, прочитайте предложения, вставляя пропущенные слова.

- Славянскую письменность создали Х и У.
- На Руси писали на ? и? , используя для этого ? и?.



Домашнее задание

- Прочитать текст на стр.55-58, проверить свои знания по вопросам параграфа.
- Попробовать изобразить страницу рукописной книги, используя те же приемы, что и древнерусские мастера.

Спасибо за
урок!