

# Исследователь -

человек, который что-то  
исследует, изучает.



# Значение зрения

**Зрение помогает**

- различать цвета предметов,
- их размеры,
- форму,
- узнавать, далеко они или близко,
- движутся или неподвижны.



# Значение зрения


**Благодаря зрению**

- **мы читаем книги,**
- **смотрим телепередачи,**
- **любujemyся красотой природы.**



# А знаете ли вы, что...

- ежедневно человек моргает примерно 11 500 раз;
- на каждом веке насчитывается по 80 ресниц;
- каждая ресница «живет» примерно 100 дней.



**Лучше один раз увидеть,  
чем сто раз услышать.**



# Правила



Читай и списывай только при хорошем освещении, но помни, что яркий свет не должен попадать в глаза.

# Правила




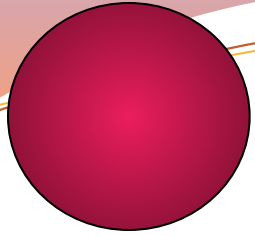



- Не читай лёжа.
- Книгу при чтении полезно поставить на наклонную подставку.



# *Гимнастика для глаз*









# Береги уши

- ***Никогда не ковыряй в ушах острыми предметами.***
- ***Сильный шум, резкие звуки, громкая музыка портят слух.***
- ***Если почувствуешь боль в ухе или туда попадет соринка, обратись к врачу.***

# Как сохранить обоняние?

1. Надо закаляться, беречь организм от простуды. Следить, чтобы нос не был заложен.
2. Не засовывать в нос посторонние предметы.
3. Не курить, так как обоняние ухудшается у курящих людей.



# Тест: «Органы чувств»

Сколько органов ты знаешь?

а) 7

б) 6

в) 5

# Тест: «Органы чувств»

Соедини линиями органы и их названия

- Глаза
  - Уши
  - Нос
  - Кожа
  - Язык
- орган осязания
  - орган вкуса
  - орган зрения
  - орган обоняния
  - орган слуха
- 
- ```
graph LR; A[Глаза] --> E[орган зрения]; B[Уши] --> D[орган слуха]; C[Нос] --> F[орган обоняния]; G[Кожа] --> A[орган осязания]; H[Язык] --> B[орган вкуса];
```

# Тест: «Органы чувств»

В какой строчке указаны слова,  
описывающие здорового человека?

- а) сутулый, неуклюжий, высокий;
- б) горбатый, бледный, хилый, низкий;
- в) стройный, сильный, ловкий, крепкий.



# Выводы:

- **Органы чувств – наши верные помощники.**
- **Они показывают нам разные признаки и свойства предметов.**
- **Они помогают нам узнать, что происходит в окружающем мире.**

# Домашнее задание (по выбору):

- Составить кроссворд на тему: «Органы чувств».
- Найти информацию об органах чувств у животных («Это интересно»).