

**ИСПОЛЬЗОВАНИЕ ТЕХНОЛОГИИ ЛЭПБУК
В РАБОТЕ С ДЕТЬМИ**
Составитель Григорьева А.С.

"Лэпбук" (LAPBOOK) - В
ДОСЛОВНОМ ПЕРЕВОДЕ С
АНГЛИЙСКОГО ЗНАЧИТ "НАКОЛЕННАЯ
КНИГА" (LAP - КОЛЕНИ, BOOK -
КНИГА).



- Данная методика и техника обучения подходит для закрепления или обобщения и повторения, когда дети в определенной степени владеют **информацией по заданной теме**, но создавая **лэпбук**, им приходится детализировать **информацию** по центральной теме **лэпбука**, креативно подходить к оформлению и объяснению как уже изученного, так и нового материала.



ПОЛЕЗНОСТЬ И НУЖНОСТЬ

□ Для педагогов:

- ✓ Организация материала
- ✓ Оформление результатов
- ✓ Индивидуальная работа
- ✓ Информация к компактной форме

□ Для воспитанников:

- ✓ Помогает изучить информацию
- ✓ Способ повторить изученное
- ✓ Интересно и увлекательно



- 1) Выбор темы:
 - * Тематические недели
 - * Литературные произведения
 - * По звукам
 - * Тема, которая интересна ребенку
 - * События в детском саду/ домашней жизни

- 2) Составление плана


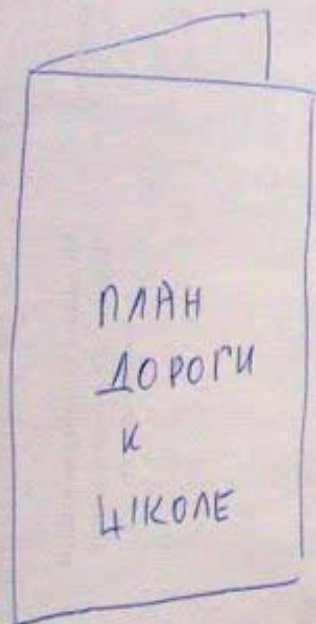
- 3) Макет Лэпбука





ПРИМЕРНЫЙ ПЛАН НА ТЕМУ «ЛЯГУШКИ»

- 1) Лягушки в разных странах мира.
- 2) Среда обитания/ Где живут?
- 3) Чем питаются?
- 4) Полезны или вредны для человека.
- 5) Стихи, загадки, потешки и т.д.











МЫ ДОЛЖНЫ САМИ ВЕРИТЬ В ТО, ЧЕМУ УЧИМ
НАШИХ ДЕТЕЙ.

Вильсон)

(В.