

Муниципальное образовательное учреждение  
Раменского района Московской области  
Никитская СОШ

Презентация к уроку  
по окружающему миру в 1 классе на тему:  
«Когда появилась одежда?»

Подготовила:  
учитель начальных классов  
Калинина Светлана Анатольевна  
первая квалификационная категория

2012 год

# Здравствуйте!

- Мы умные, мы дружные
- Мы - внимательные, мы- старательные
- Мы в первом классе учимся
- Всё у нас получится!



# Путешествие в прошлое



# Динозавр

- Когда жили динозавры?





# Откуда люди узнали о динозаврах?



Могло ли быть такое на самом деле?



# Первообытный человек



- Чтоб в морозы не замерзнуть,  
Чтоб спастись от холодов,  
Человек в любую шкуру  
Завернуться был готов.  
Шкуру чистил он сначала,  
Закреплял, чтоб не упала,  
И ходил и в дождь, и в снег  
В этой шкуре человек.




Тема урока:

**Когда появилась одежда?**



# Шло время....



- Сколько на свете разных вещей из тканей! А сами ткани какие разные: гладкие и ворсистые, лёгкие и тяжёлые, тёплые и прохладные, плотные и редкие... Но раз их называют одним именем - ткани, значит, все они, даже самые непохожие с виду, всё-таки чем-то похожи, верно?



Подбери образцы ткани и сделай свою коллекцию.

## Ткани

хлопчатобумажные:



*марля*



*ситец*



*бязь*



*фланель*

льняные:



шёлковые:





шерстяные:



синтетические:



трикотаж:



Какие ещё виды тканей тебе встретились?  
Знаешь ли ты их названия?



Канва



Мебельная  
ткань




Вельвет



Бархат



- Посмотрим на разные ткани через цифровой микроскоп:  
всюду нити переплетены!



# Первые ткацкие станки



# Ткацкие станки





# Веретено





# Древний Рим





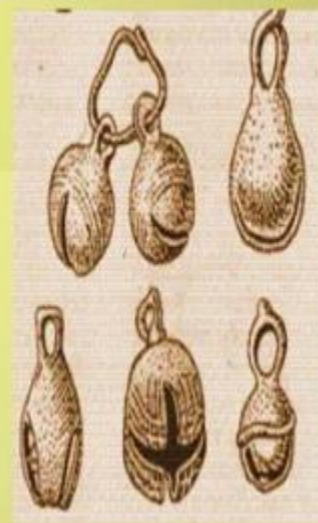
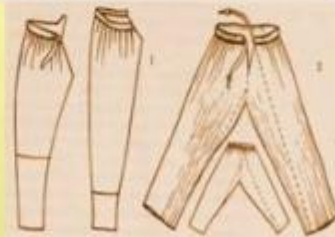


# Франция



# Одежда древних славян

Одежда славян была довольно простой. В не входили: рубаха, ризы, порты, женские сарафаны, понева, штаны. Шили одежду преимущественно из льна, хлопка. Детскую одежду шили из старых рубах. Из-за суеверий на одежду вешали бубенцы. Женщины украшали ее вышивкой. Обувью служили лапти








# ЗИМА

900igr.net









ЛЕТО



Милая





# ИСТОЧНИКИ:



1. Animashky.ru с 2006-2008
2. Большая энциклопедия Кирилла и Мефодия 2007
3. <http://luchiki.ucoz.ru> Электронные физминутки для глаз. Часть 2. И. Галкина
4. [festival.1september.ru](http://festival.1september.ru)

[school-collection.edu.ru](http://school-collection.edu.ru)



# Спасибо за внимание!

Дорогие ребята, поделитесь своими знаниями, полученными на этом уроке со своими друзьями, знакомыми и родственниками!