





**Окружающий
мир
3 класс
(тест)**



Тест по теме «Размножение и развитие растений»

Инструкция:

1. Прочитай внимательно вопрос.
2. Прочитай внимательно все ответы.
Помни, что ответов может быть несколько.
3. Выбери геометрическую фигуру
(или фигуры    , ,
соответствующую вашему ответу.
4. Нарисуй на своём контрольном листе.

1. Какие насекомые не опыляют цветы?

- муравьи
- шмели, пчёлы
- бабочки

2. Что переносят насекомые – опылители с цветов?

-  нектар
-  семена
-  пыльцу

3. Что образуется на месте цветков после опыления?

 **цветок**

 **плод**

 **нектар**

4. Какая часть растения развивается из семени первой?



лиСТ



стебель



корень

5. Почему семена в пакетиках не прорастают зимой?

- нет почвы
- не получают солнечного света
- не получают воды и тепла

6. В каком порядке развиваются части растений из семени?

- △ корень, стебель, лист, цветок
- лист, корень, стебель, цветок
- плод, стебель, лист, цветок

7. Что такое опыление?

- развитие растения из семени
- образование цветков
- перенос пыльцы с одного цветка на другой




8. Что не требуется для прорастания семян?

 тепло




 вода

 свет

9. Для распространения ветром у плодов имеются:

-  крылышки
-  зубчики
-  парашютики

10. Какие растения распространяются с помощью человека и животных?

-  репейник
-  череда
-  одуванчик

Ключ к ответам

1. 

2. 

3. 

4. 

5. 

6. 

7. 

8. 

9.  

10.  