



Тест по теме «Домашние опасности»





Инструкция:

1. Прочитай внимательно вопрос.
2. Прочитай внимательно все ответы. Помни, что ответов может быть несколько.
3. Выбери геометрическую фигуру (или фигуры) \square , \bigcirc , \triangle , соответствующую вашему ответу.
4. Нарисуй на своём контрольном листе.





1. Что нельзя делать на балконе?

- вешать бельё
- выходить на балкон
- свешиваться с балкона





2. Что можно делать с окном?



открывать и закрывать окно



высовываться из окна



сидеть на подоконнике





4. Как надо ставить ложки, вилки и ножи в подставку?

- ручки вверх
- ручки вниз
- без разницы





5. Нельзя прикасаться:



к горячей тарелке



к оголённому проводу



к острой лопате





6. С чем не должны играть дети?

- с игрушками
- с конструктором
- со спичками





7. Без взрослых никогда не используй:

△ игрушки









□ лекарства

○ сок





САМОПРОВЕРКА:

1.  2.  3.  4. 
5.   6.  7. 





Используемые

ИСТОЧНИКИ

Тихомирова Е. М. Тесты по предмету «Окружающий мир»: 2 класс. М.: Издательство «Экзамен», 2007

<http://www.somersptacouncil.org/SIS/PICTURES/knitting%20needles.jpg>

<http://www.topnews.in/files/fake-%20medicines.jpg>

