

Презентация урока художественного
труда
2-класс.

Выполнила: учитель технологии МОУ
«Мирненская» СОШ
Уйского района. Челябинской области.

Петухова Людмила
Юрьевна.



Тема урока «Царство деревьев»

«Кто посадил дерево - того благословят внуки, кто срубил - того проклянут дети»


Цели урока.

- Обучение проектной деятельности.
- Закрепление знаний и умений уч-ся разметке и обработке различных материалов.
- Воспитание чувства самостоятельности, трудолюбия, коллективизма.

Легенды о деревьях



Легенды о деревьях



Виды деревьев.



Хвойные


Виды деревьев.



Лиственные

Лиственные

Форма деревьев




Круглая

Формы деревьев.



треугольная.

Формы деревьев



Овальная

Коллаж-техника создания картин
способом наклеивания плоских
или объёмных материалов.



Пейзаж- изображение картин природы.



Клод Лоррен. «Полдень» (1651).



И.И. Левитан «Март». 1895 год. Третьяковская галерея.



И. И. Левитан. «Вечерний звон» (1892).

План работы.

- Эскиз дерева
- Заготовка основных деталей.
- Расположение деталей на фоне.
- Соединение деталей.
- Оформление.

Вредные советы тем кто занимается рукоделием.

- 1. Ножницы, иголки, булавки аккуратно разложи на всем своем рабочем месте - у тебя будет много-много друзей-помощников.
- 2. Нитки рви и кусай, не используй для этого драгоценные ножницы.
- 3. Обсуди во время работы все свои проблемы.
- 4. Если ты захотела отлучиться на минутку, непременно возьми с собой ножницы, чтобы не было скучно в пути.
- 5. Тупые ножницы, ржавые иглы - тебе верные друзья.
- 6. Если ты захотел оказать услугу, разомкни ножницы и смело тычь ими в руку просящего.
- 7. Чем больше предметов на твоём рабочем столе, тем им веселее, ты сразу найдешь нужную тебе вещь.
- Вредные советы постарайся выполнять в точности.





Практическая работа




Выставка работ.

Критерии оценки

- 1. Защита (название, эрудиция, полнота представленной работы.)
- 2. Правильность выполнения
 - (аккуратность, оригинальность)
- 3. Самостоятельность

Итог урока



"Говорят каков мастер, такова и работа".



Уборка рабочего места



Спасибо за работу!

