

# «Цвета радуги»


Презентацию подготовила  
**Н.В. Прусова**  
МБДОУ ДСКВ № 33 г. Ейска МО Ейский район



# ЦВЕТА РАДУГИ

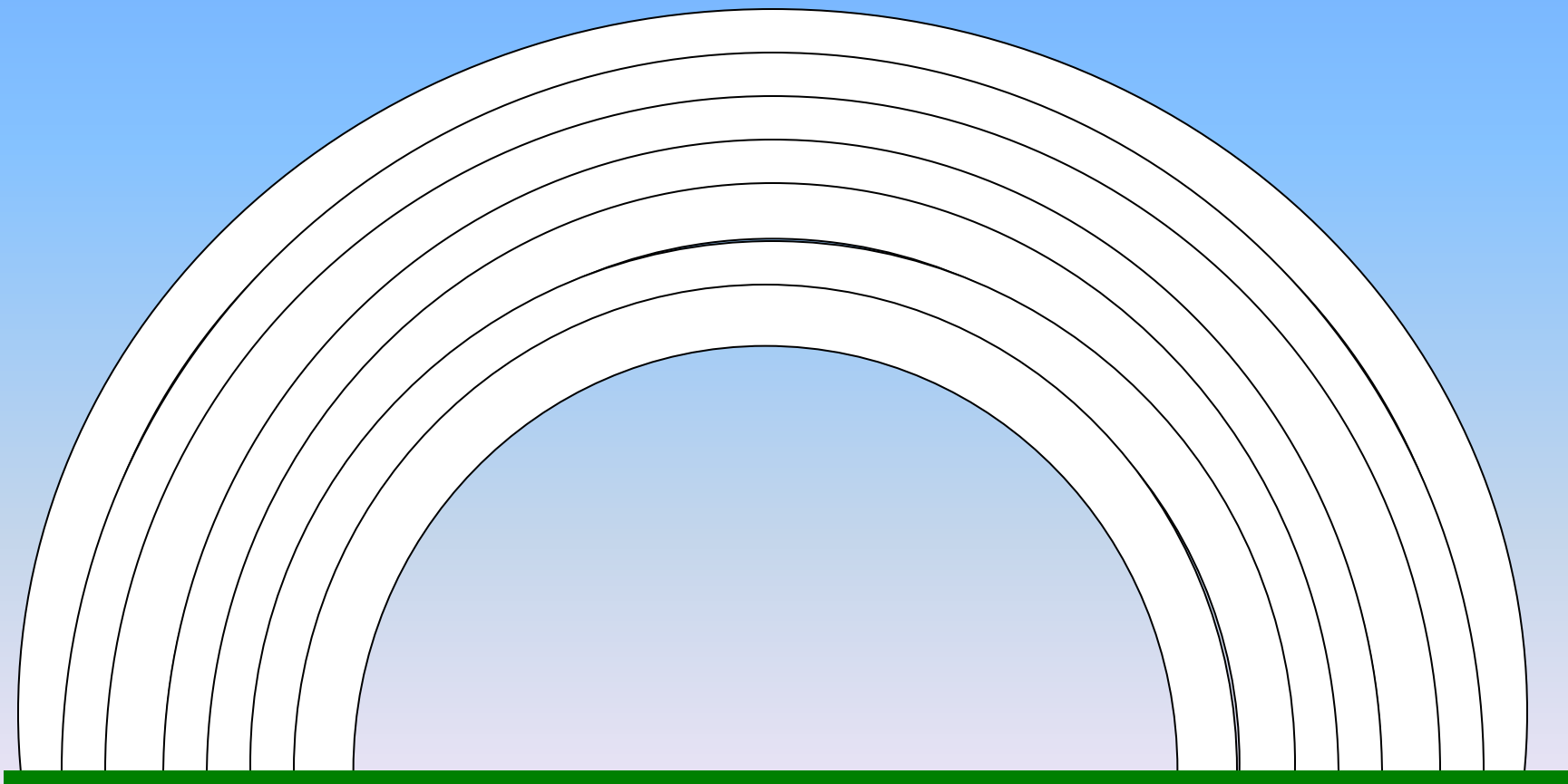
*Солнце вешнее с дождем  
Строят радуу вдвоем -  
Семицветный полукруг  
Из семи широких дуг.*

*Нет у солнца и дождя  
Ни единого гвоздя,  
А построили в два счета  
Поднебесные ворота.*



*Часто после дождя, когда светит солнце, в небе появляется радуга. Радуга состоит из семи разноцветных дуг.*

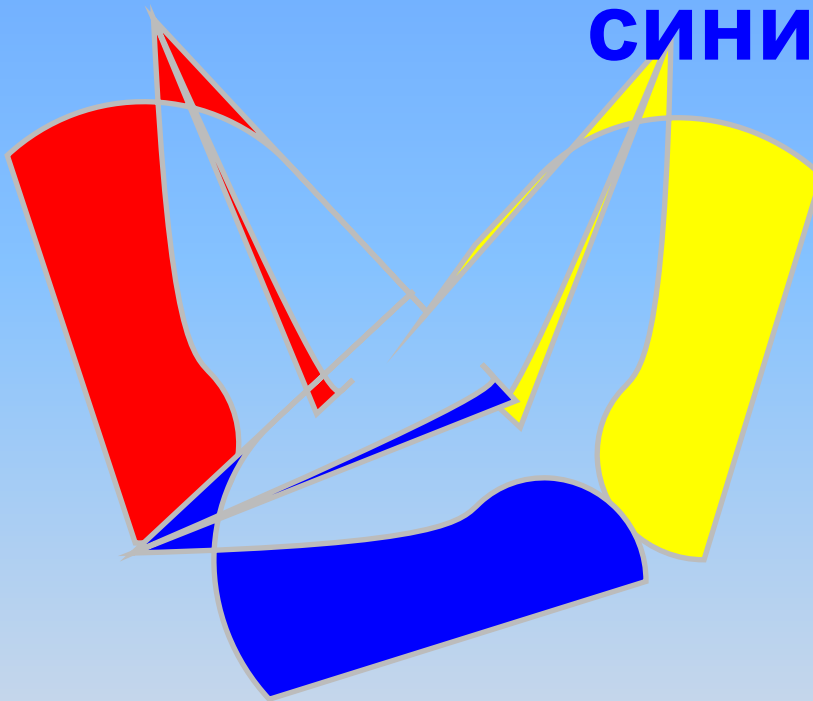
*Раскрасим их, используя всего три цвета.*



Красный,

жёлтый,

синий




Это основные цвета.

Все другие цвета можно получить смешивая их.

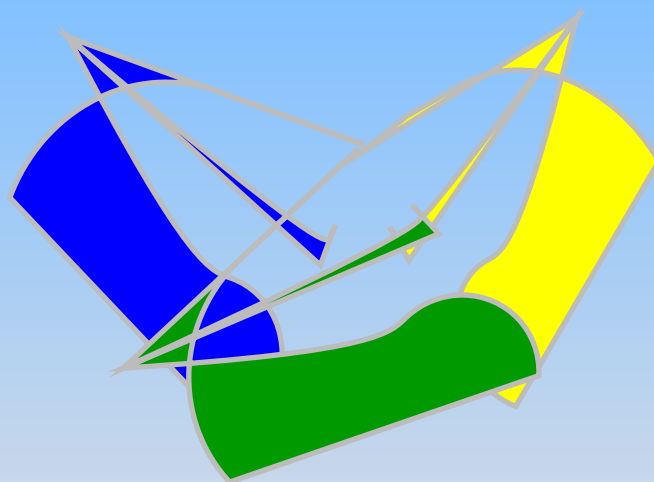
*Красная редиска выросла на грядке,  
Рядом помидоры - красные ребятки.*




**Красный плюс желтый,**  
Для всех не секрет,  
Дадут нам, конечно...  
***ОРАНЖЕВЫЙ*** цвет



**Синий** мы с **желтым** смешаем  
**зелёный** цвет получаем...




Синяя и белая краски  
дают голубой цвет





**Синий и красный,  
для всех не секрет –  
дают нам, друзья,  
фиолетовый цвет**



# ЗАПОМНИ

Каждый

Охотник

Желает

Знать

Где

Сидит

Фазан

