

# Цветочный этикет




# Цветы – лучший подарок

*Цветы являются одним из самых лучших и универсальных подарков, который можно преподнести родным и близким, друзьям и деловым партнерам. Цветы все скажут сами, надо только внимательно отнестись к выбору букета, учитывать, кому и по какому случаю он будет преподнесен, в общем, знать элементарные правила цветочного этикета*



# Содержание

*При составлении букета, надо знать*



*Правила составления букета*



*Как дарить цветы*



*Как принимать цветы*



*И ещё один совет*



*Список использованной литературы*



# При составлении букета, надо знать, какие цветы дарить



Решающими факторами при выборе букета являются:


**пол,**  
**возраст,**  
**социальный статус,** а  
также  
**характер**  
человека,  
которому  
преподносят  
букет.



# мужчинам


*дарят цветы одного  
сорта.*

*Классический вариант:  
белые и красные розы  
с обязательной  
зеленью*




# женщинам

*предпочтительнее дарить яркие,  
ажурные композиции;*




# для детей

*хороши воздушные букеты разных  
цветов и окраски*



на 8 марта

*принято дарить мимозу, тюльпаны,  
гиацинты и нарциссы*





# в День Победы и День защитника Отечества

*- красные и белые гвоздики*



# к юбилею

***букеты (или корзины) к юбилеям  
должны быть особенно  
торжественны, больших размеров,  
собранные из дорогих цветов***





# букет невесты




**зависит от ее роста, комплекции, свадебного туалета. Например, для невысокой и хрупкой девушки подойдет изящный букетик. Ну а если невеста высокая и крупная, то отдайте предпочтение букету побольше (но не выбирайте цветы длиннее 30-35 см и более 5-9 штук). Кстати, если раньше традиционными для невесты считались нежно-розовые или белые цветы, то сегодня букет может быть самым неожиданным, но обязательно сочетающимся с цветом и длиной свадебного платья. И не забудьте дополнить букет зеленью папоротника или аспарагуса и придать ему округлую форму, а внизу скрепить бантом с длинными концами**



при рождении ребёнка

*при появлении на свет  
девочки в подарок матери  
приносят розовый или  
красный букет, а мальчика  
- синий, голубой или  
фиолетовый*

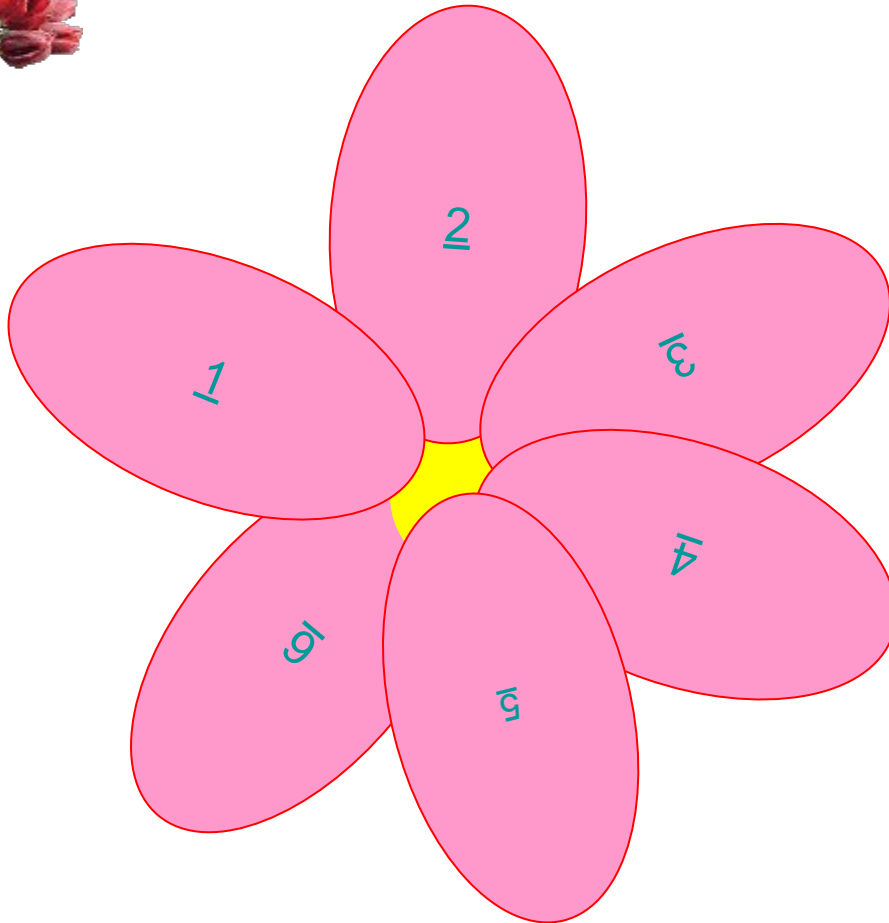


# на новоселье

*если вы приглашены на новоселье,  
то комнатный цветок в горшке  
будет самым уместным подарком,  
только постарайтесь заранее  
узнать, какой цветок хотели бы  
иметь новоселы*



# Правила составления букета



# Правила составления букета

***- не стремитесь дарить очень большой букет. Помните, что он не должен быть ни слишком скудным, ни слишком большим и плотным, как веник***



# Правила составления букета

*- по русской традиции, принято дарить нечетное количество цветов (четное количество цветов служит знаком скорби и последнего прощания)*





# Правила составления букета

*- головки цветов располагают в разных плоскостях*




# Правила составления букета

***- колючки, шипы, другие острые части растений не размещают снаружи***




# Правила составления букета

***- крупные округлые соцветия не должны быть обращены друг к другу или вниз***




# Правила составления букета

**- букет, предназначенный для подарка, обязательно должен быть в специальной упаковке**



# Как дарить цветы



# Как дарить цветы



- *Перед тем как преподнести цветы, их надо распаковать. Кстати, если ваш букет художественно оформлен цветными лентами и фольгой (современная оберточная бумага выглядит вполне эффектно и эстетично), то его можно дарить, не разворачивая. Ну а если цветы завернуты в простую бумагу или газету, то ее снимают.*



# Как дарить цветы


*Вручая букет, держите его в левой руке . Правая рука должна быть свободной для приветствия. После поздравления или приветствия букет можно будет перенести в правую руку и вручить виновнику торжества*



# Как дарить цветы



*- Если женщину, идущую на день рождения или иное торжество, сопровождает мужчина, цветы должен дарить именно он. Но нести букет или корзину с цветами по улице должна дама. Цветы переходят к нему в руки только на лестнице или в фойе дома.*





# Как дарить цветы




*- При посещении друзей, родственников и знакомых цветы преподносятся хозяйке дома.*

*- Если вы принесли букет для мужчины-юбиляра, то цветы все равно нужно отдать хозяйке*




# Как дарить цветы

*- Передавая букет, нужно не просто сунуть его хозяйке в руки, а сопроводить несколькими любезными словами и легким поклоном*






# Как дарить цветы

- Если вы посылаете цветы из магазина с доставкой, не забудьте вложить в букет или корзину с цветами записку с пожеланиями или визитную карточку.
- Если цветы дарятся на большом официальном торжестве, то к каждому букету должна быть прикреплена визитная карточка с фамилией гостя, подарившего этот букет



# Как принимать цветы



# Как принимать цветы

*- Если вам преподнесли цветы, то не забудьте поблагодарить дарящего*






# Как принимать цветы

*- После приветствия и благодарности цветы следует развернуть и поставить в вазу с водой. Ни в коем случае не откладываете цветы в сторону и тем более, что еще хуже, не забываете о них.*

*- Если вам дарят несколько букетов, то каждый из них надо поставить в отдельную вазу*





# Как принимать цветы

*- Подаренный букет должен оставаться в комнате, где идет прием гостей. Бестактно откладывать его в сторону или уносить на балкон "чтобы цветы лучше сохранились". Небольшой букет можно поставить прямо на стол, но так, чтобы он не загоразживал лица людей.*



# И ещё один совет

*При покупке букета думайте о человеке, которому он предназначается. Хорошо, если вы знаете, какие именно цветы любит тот, кому вы хотите их преподнести. Если же нет, то просто представьте, что может порадовать дорогого вам человека, и тогда не ошибетесь с выбором. Помните, что иногда маленький букетик подснежников может передать больше нежности и теплоты, чем пышные многозначительные розы*





# Список использованной литературы

- <http://s42.radikal.ru/i098/0808/85/6fa068982b37.jpg> - букет анютиных глазок
- <http://animashky.ru/flist/obprirod/12/511.gif>  
- КОТ С ЦВЕТАМИ
- <http://animashky.ru/flist/obprirod/12/412.gif>  
- букет роз
- <http://www.deepred.ru/cat/muzhskie/> - ЦВЕТЫ

