




Презентация к проекту.

Подготовила

Воспитатель: Сасакина Любовь Николаевна.

**«ЦВЕТЫ НА ПОДОКОННИКЕ И НА
КЛУМБЕ»**



ЦЕЛИ И ЗАДАЧИ ПРОЕКТА

- Возрастная группа: II младшая группа «А»
- Цель: развивать интерес к развитию и росту растений комнатных и на клумбе, наблюдательность и любознательность, наглядно-действенное мышление.
- Задачи:
 - 1. Закрепить знания детей о комнатных растениях. Познакомить с названиями 2-3 комнатных растений.
 - 2. Познакомить с растениями, живущими на улице.
 - 3. Выяснить, что нужно растениям для их роста и цветения.
 - 4. Учить сравнивать растения, находить сходство и различия во внешних признаках.
 - 5. Дать представления о семенах. Учить последовательности во время посадки.
 - 6. Развивать интерес к развитию и росту растений, учить быть любознательными и наблюдательными.
 - 7. Расширять представления детей о комнатных растениях. Закреплять умение поливать растения из лейки, учить протирать листья влажной тряпочкой. Поддерживать интерес к комнатным растениям и желание ухаживать за ними.



РАССМАТРИВАНИЕ КОМНАТНЫХ РАСТЕНИЙ



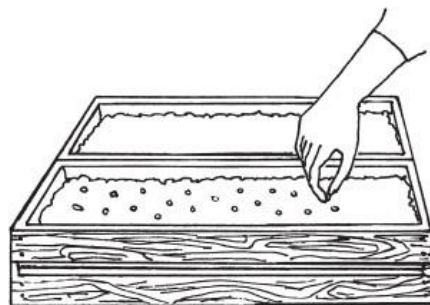
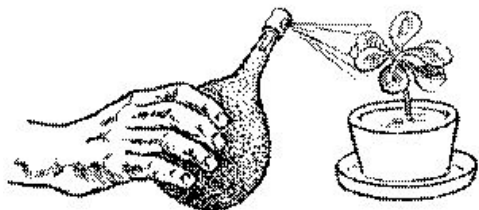
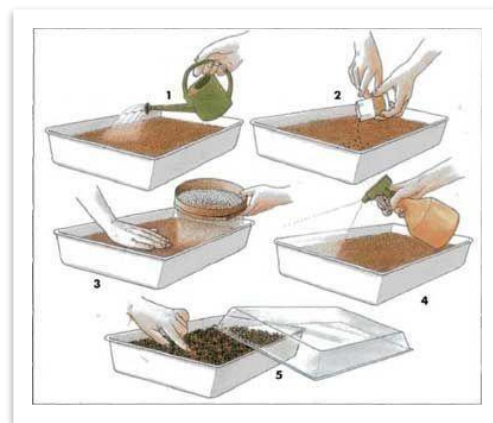

РАБОТА В УГОЛКЕ ПРИРОДЫ. (ПОЛИВ, ОПРЫСКИВАНИЕ РАСТЕНИЙ)



БЕСЕДА О КОМНАТНЫХ РАСТЕНИЯХ



«ЧТО РАСТЕНИЯМ НЕОБХОДИМО ДЛЯ РОСТА»



УХОД ЗА РАСТЕНИЕМ



ПОЛИВ



Окно с цветами и без

