

МБОУ «Клюевская
СОШ»



«Хозяин тайги»

Учащиеся:
Фролов Максим, 4 класс
Анашкин Вячеслав, 4 класс

Цель проекта:

создание буклета для населения «Осторожно, хозяин тайги!», на основе изучения особенностей жизни бурого медведя.

Задачи проекта:

- Изучить особенности природы бурого медведя;
- Исследовать поведение и повадки зверя;
- Изучить взаимоотношения между медведем и человеком в природе.

Методы исследования:

- Анализ источников информации;
- Интервьюирование



Бурый медведь в царстве зверей

Царство – Животные


Класс – Млекопитающие

Отряд – Хищные

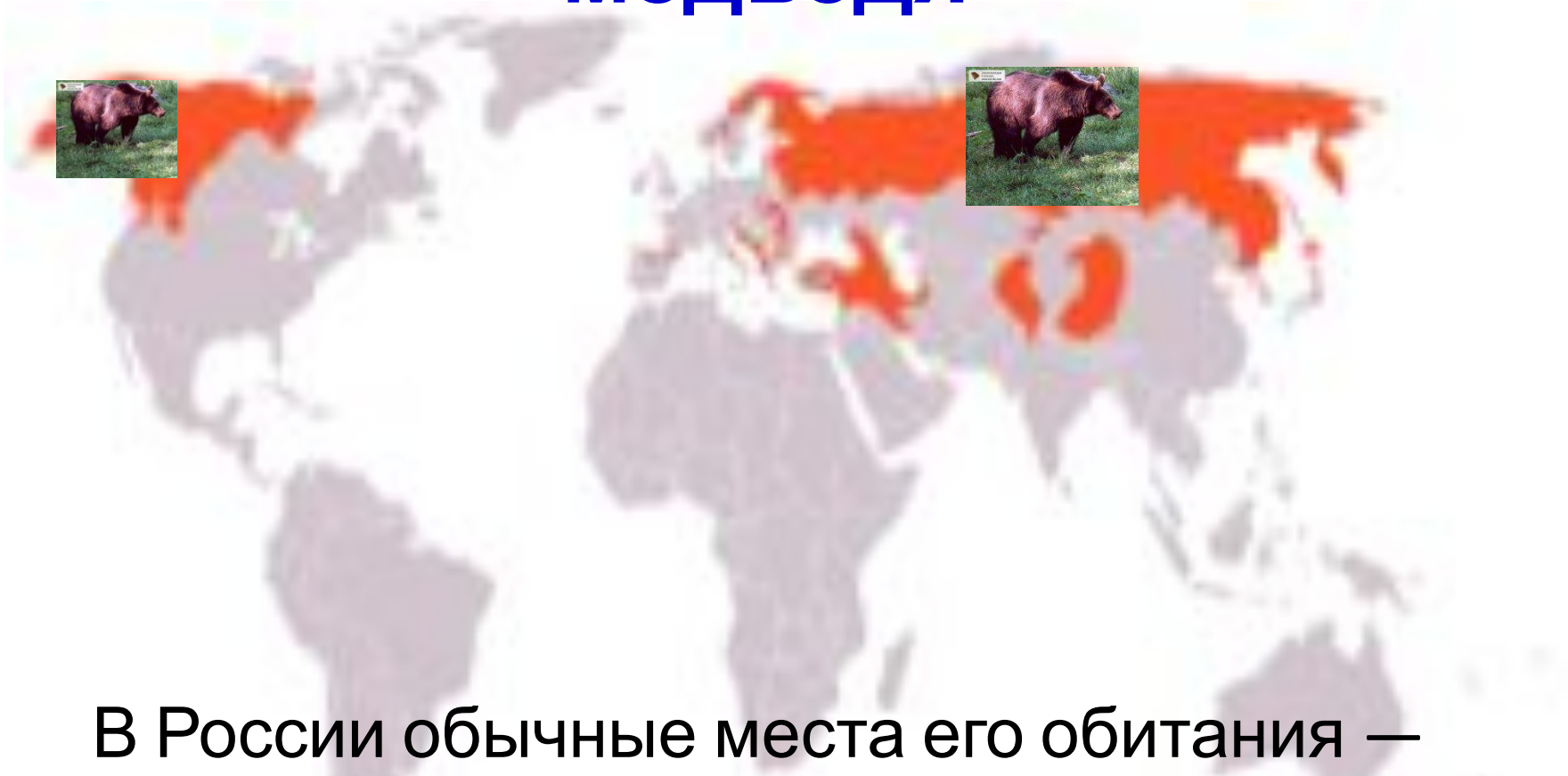
Семейство – Медвежьи

Род – Медведь

Вид – Бурый



Территория обитания бурого медведя



В России обычные места его обитания — лесные массивы и гари с густыми зарослями молодых лиственных деревьев, кустарников и трав

Поведение бурого медведя



v.ua
prikol.i.ua

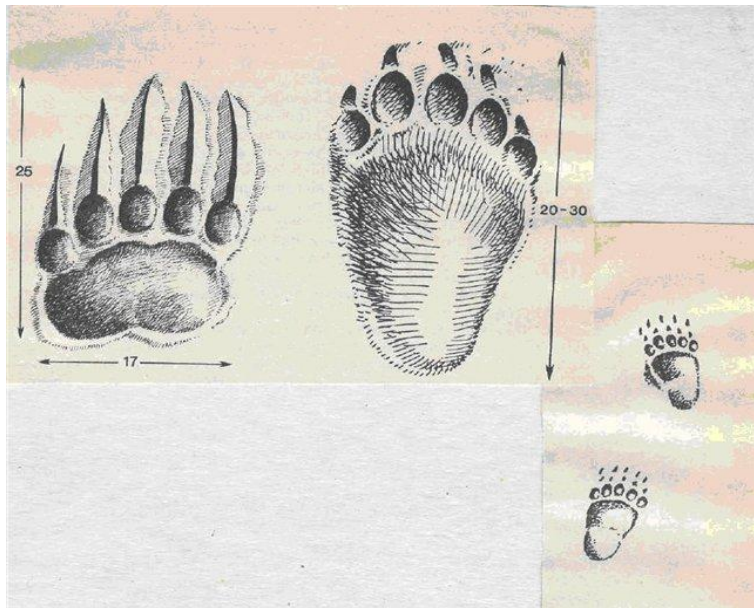
**Бурые медведи активны чаще в сумерках и
ночью;**

Спячка – от 2.5 до 6 месяцев



Проснувшись весной, медведи очень вялые, выйдя на хорошо освещаемое солнцем место, они могут надолго замереть в одном положении, покачиваясь и лишь изредка поглядывать в разные стороны

Следы медведя



Следы очень широкие и глубокие, пятипалые с длинными когтями и косолапые. Мощный удар лапы способен переломить позвоночник взрослого человека, вырвать ребра или переломить череп крупному


Питание бурого медведя



Бурый медведь – всеядное животное.

Большую часть его рациона составляет, как ни странно, растительная пища – корни, клубни, корневища, сочные зеленые части растений, орехи

Питание медведя



Медведи, живущие неподалеку от рек десятками собираются у перекатов и ловят

Размножение бурого медведя



Период размножения с мая по июль;

Медвежата рождаются с января по март (2-3 детеныша);

Медвежата рождаются слепыми, беспомощными и голыми, и весят всего от 300 до 700 грамм;

Полностью взрослеют медведи лишь в 8-10 лет

Встреча с охотником Татарниковым Л.А.



Чучело головы медведя



2014/04/04 08:38



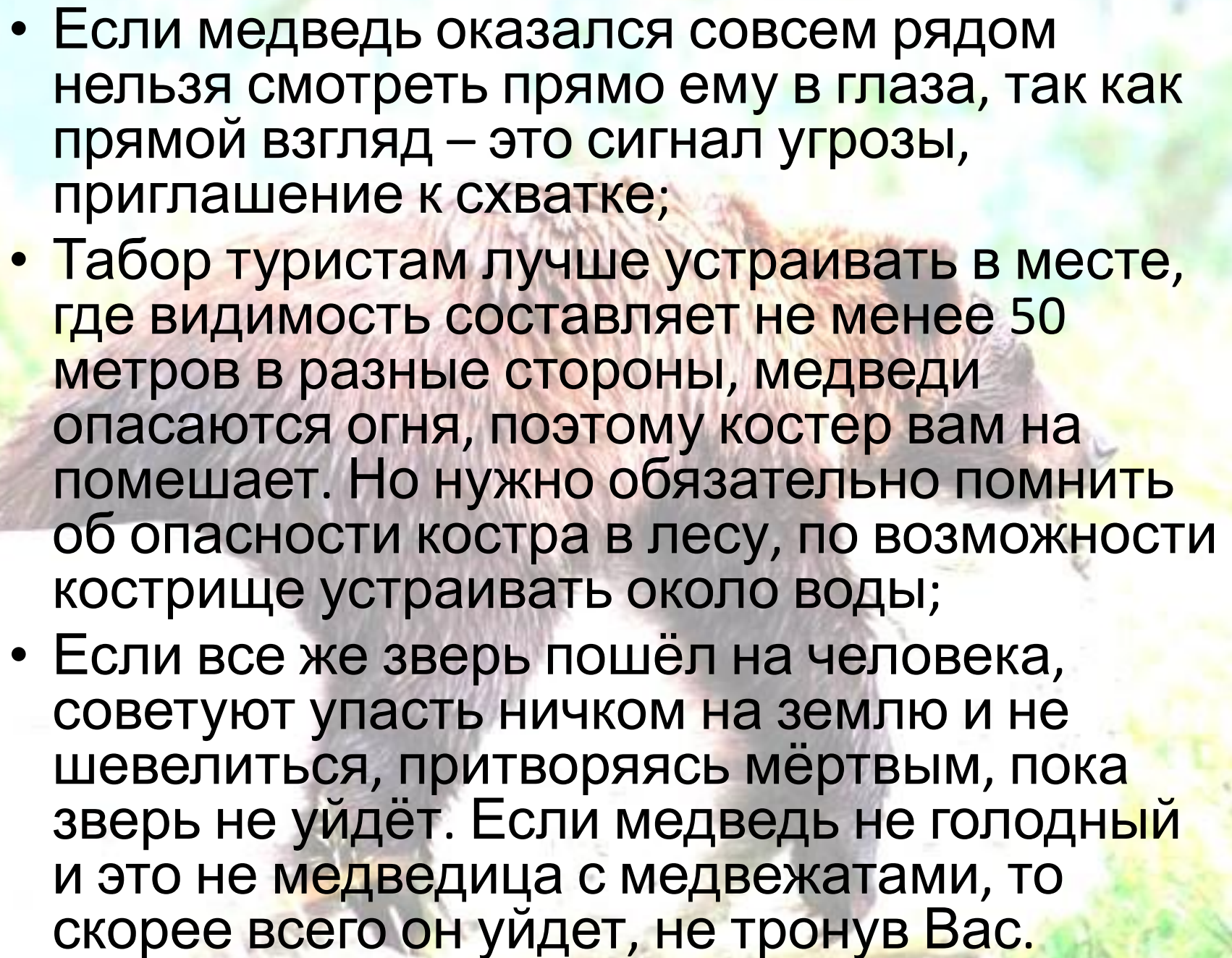
2014/04/04 08:39

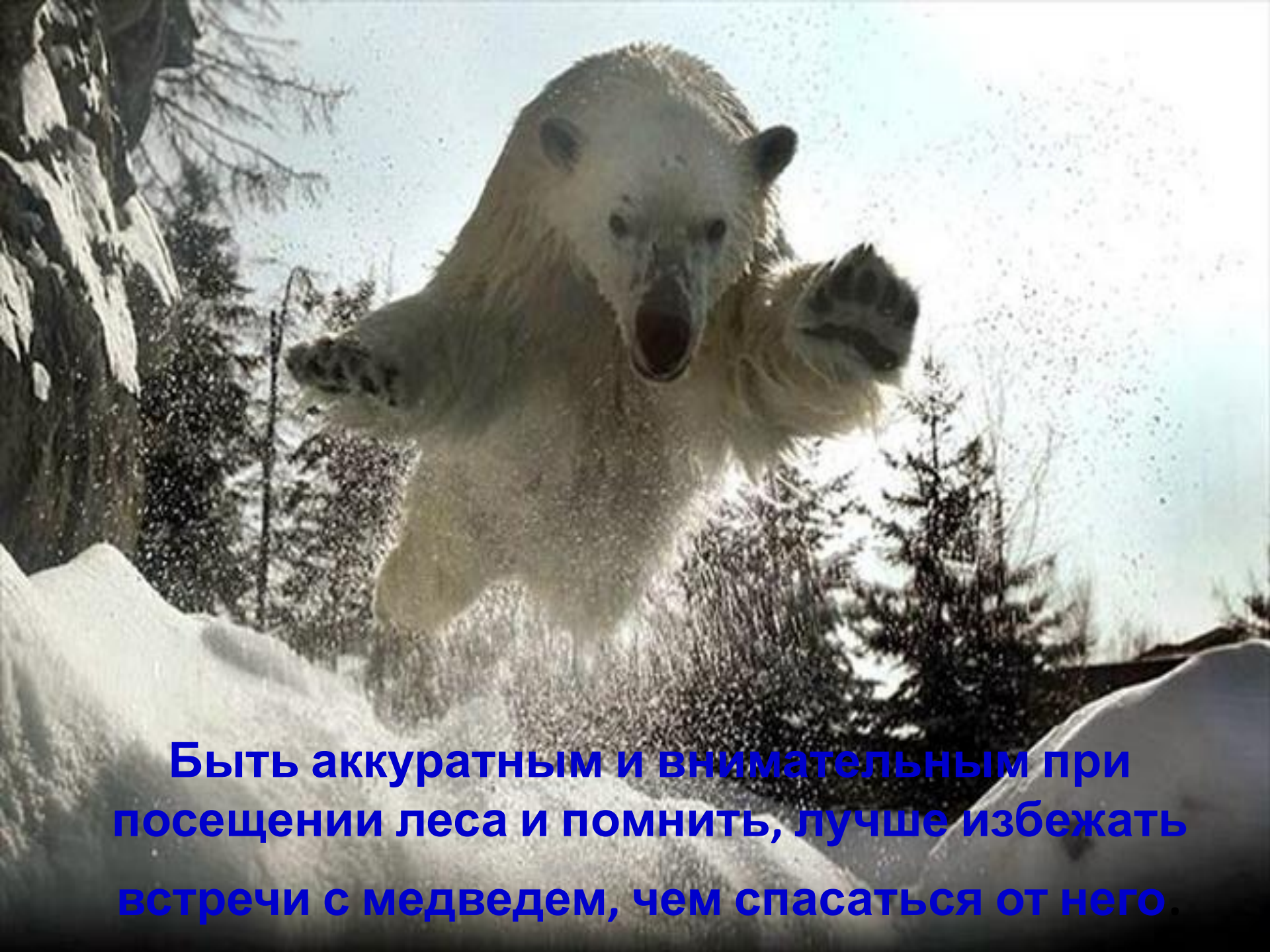
Шкура медведя

Правила, которые спасут вашу

ЖИЗНЬ

1. Не паниковать, если заметили в лесу медведя;
2. Ни в коем случае нельзя убегать, так как медведь – хищник, и в этом случае воспримет вас, как свою добычу, которую обязательно нужно поймать. При этом ему потребуется всего два прыжка и вы окажетесь в его лапах;
3. Нужно быть спокойным, вести себя естественно, можно громко разговаривать, петь песни, трещать сухими ветками, залезть на дерево (взрослые медведи не лазают по деревьям);
4. Если вы в походе, то держите продукты в закрытых контейнерах, чтоб не привлекать зверя на запахи, которые медведь чувствует за 30 км.
5. Если в лесу вы заметили медвежонка или небольшие медвежьи следы, то помните, где-то рядом его мать. Ни в коем случае не подходите к нему (это смертельно опасно) и побыстрее уходите подальше;

- 
- Если медведь оказался совсем рядом нельзя смотреть прямо ему в глаза, так как прямой взгляд – это сигнал угрозы, приглашение к схватке;
 - Табор туристам лучше устраивать в месте, где видимость составляет не менее 50 метров в разные стороны, медведи опасаются огня, поэтому костер вам на помешает. Но нужно обязательно помнить об опасности костра в лесу, по возможности кострище устраивать около воды;
 - Если все же зверь пошёл на человека, советуют упасть ничком на землю и не шевелиться, притворяясь мёртвым, пока зверь не уйдёт. Если медведь не голодный и это не медведица с медвежатами, то скорее всего он уйдет, не тронув Вас.



Быть аккуратным и внимательным при посещении леса и помнить, лучше избежать встречи с медведем, чем спастись от него.